



AYUNTAMIENTO DE ARRAIA-MAEZTU

LIQUIDACIÓN

PRESUPUESTO GENERAL AÑO 2020



Ayuntamiento de ARRAIA-MAEZTU (Álava)
ARRAIA-MAEZTUKO Udala (Araba)



16 ABR 2021

ENTRADA / SARRERA

SALIDA / IRTEERA

Núm./Zkia. /

Núm./Zkia. 192

DIPUTACIÓN FORAL DE ÁLAVA
Dpto. de Desarrollo Econ y Equilibrio Territorial
C/ Plaza de la Provincia, 5-2º
01001 Vitoria-Gasteiz

Adjunto Remito LIQUIDACIÓN PRESUPUESTO GENERAL
AÑO 2020.

Maestu, a 16 de abril de 2020.

EL ALCALDE,

Fdo. Anartz Gorrotxategi Elorriaga.



DELEGACIÓN DE ECONOMIA Y HACIENDA
C/Olaguibel, nº 7-3º planta
CP 01071 Vitoria-Gasteiz

Adjunto Remito LIQUIDACIÓN PRESUPUESTO GENERAL,
AÑO 2020.

Maestu, a 16 de abril de 2020.

EL ALCALDE,

Fdo. Anartz Gorrotxategi Elormiaga.



DECRETO DE ALCALDÍA 50/2021

Informado por la Secretaria-Interventora el expediente de liquidación del Presupuesto General de esta Entidad correspondiente al ejercicio 2020 y hallado conforme.

En virtud de las atribuciones que me confiere el art. 49. 3 de las Norma Foral 3/2004, de 9 de febrero, Presupuestaria de las Entidades Locales del Territorio Histórico de Álava,

HE RESUELTO:

PRIMERO: Aprobar la liquidación del Presupuesto General de 2020.

REMANENTE DE TESORERÍA	
CONCEPTO	IMPORTES
1.- Fondos líquidos	272.607,46
2.- Derechos pendientes de cobro	128.248,62
+ del presupuesto corriente	77.873,90
+ de presupuesto cerrado	49.292,50
+ de operaciones no presupuestarias	1.082,22

3.- Obligaciones pendientes de pago		123.710,46
+ del presupuesto corriente	57.680,03	
+ de presupuesto cerrado	206,00	
+ de operaciones no presupustarias	65.824,43	
4.- Partidas pendientes de aplicación		50,00
- cobros realizados pendientes de aplicación definitiva	0,00	
+ pagos realizados pendientes de aplicación definitiva	50,00	
I. REMANENTE DE TESORERÍA TOTAL (1+2-3+4)		277.195,62

CONCEPTO	ANULACION/CANCELACION DERECHOS RECONOCIDOS
II. Saldos de dudoso cobro	42.356,52
III. Exceso de financiación afectada	6.603,00
IV. REMANENTE DE TESORERÍA PARA GASTOS GENERALES (I-II-III)	228.236,10

SEGUNDO: Dar cuenta al Pleno de la Corporación de la adopción del presente Decreto en la primera sesión que éste celebre, de acuerdo con cuanto establecen los artículos 193.4 del Texto Refundido de la Ley Reguladora de las Haciendas Locales aprobado por Real Decreto Legislativo 2/2004, de 5 de marzo, y 90.2 del Real Decreto 500/1990, de 20 de abril.

TERCERO: Ordenar la remisión de copia de dicha liquidación a los órganos competentes, tanto de la Delegación de Hacienda como de la Excm. Diputación Foral de Álava, y ello antes de concluir el mes de marzo del ejercicio siguiente al que corresponda.

Lo manda y firma el Sr. Alcalde, D. Anartz Gorrotxategi Elorriaga, en Maestu (Álava), a 31 de marzo de 2021.

EL ALCALDE,



Fdo. Anartz Gorrotxategi Elorriaga.

INFORME DE INTERVENCION A LA LIQUIDACION DEL PRESUPUESTO GENERAL DE ARRAIA - MAEZTU PARA EL EJERCICIO DE 2020

En cumplimiento de lo establecido en el capítulo VII de la Norma Foral 3/2004, de 9 de febrero, presupuestaria de las Entidades Locales del Territorio Histórico de Álava, se emite a continuación el siguiente informe sobre el expediente de Liquidación del Presupuesto General de esta Entidad para el ejercicio de 2020. Este informe versa sobre el Estado de la Tesorería, los resultados que arroja la Liquidación, el control interventor realizado sobre el Presupuesto y, finalmente, el procedimiento de aprobación del expediente.

1. ESTADO DE LA TESORERIA

El Arqueo de fondos de esta Entidad proporciona la siguiente situación de la Tesorería a 31-12-2020:

	<u>Euros</u>
Existencia anterior al periodo	256.675,96
INGRESOS	1.173.112,83
(+) De presupuesto	1.011.359,95
(+) Por operaciones no Presup.	106.790,80
(+) Por reintegros de pago	4.962,08
PAGOS	1.157.181,33
(-) De presupuesto	1.001.468,81
(-) Por operaciones no Presup..	102.819,57
(-) Por devolución de ingresos	2.892,95
(=) Existencias a fin del periodo	272.607,46

Esta situación de la Tesorería cuadra con la distribución de fondos reflejada en el Acta de Arqueo que figura en el expediente de la Liquidación.

2.- RESULTADOS DEL EJERCICIO

De los datos de carácter económico-financiero registrados en la contabilidad durante el ejercicio de 2020, teniendo en cuenta la información que se integra en el expediente de la Liquidación del presupuesto, se obtienen dos magnitudes diferentes.

El Resultado Presupuestario es una variable económica que indica la capacidad de la Entidad de generar recursos suficientes para financiar los gastos ejecutados a lo largo del ejercicio con cargo al Presupuesto en el que se contabilizan. Por ello, se divide según los Presupuestos a los que correspondan, dando lugar al Resultado Presupuestario del Presupuesto corriente y el Resultado Presupuestario de Presupuestos cerrados. La suma de ambos proporciona el Resultado Presupuestario del Ejercicio.

El cálculo del Resultado Presupuestario del Presupuesto corriente y cerrado se realiza tal y como se indica a continuación. En definitiva, el Resultado Presupuestario del Ejercicio se obtiene de la suma de ambos:

AYUNTAMIENTO DE ARRAIA-MAEZTU			
RESULTADO PRESUPUESTARIO			
CONCEPTO	DERECHOS RECONOCIDOS NETOS	OBLIGACIONES RECONOCIDAS NETAS	RESULTADO PRESUPUESTARIO EJERCICIO CORRIENTE
a) Operaciones corrientes	669.159,63	570.443,15	98.716,48
b) Operaciones de Capital	265.029,58	410.653,60	-145.624,02
c) Activos financieros	0,00	0,00	0,00
d) Pasivos financieros	0,00	42.052,64	-42.052,64
I. RESULTADO PRESUPUESTARIO DEL EJERCICIO CORRIENTE			-88.960,18
CONCEPTO	ANULACION/CANCELACION DERECHOS RECONOCIDOS	ANULACION/CANCELACION OBLIGACIONES RECONOCIDAS	RESULTADO PRESUPUESTARIO EJERCICIOS CERRADOS
a) Operaciones corrientes	1.292,80	904,84	-387,96
b) Operaciones de Capital	0,00	0,00	0,00
c) Activos financieros	0,00	0,00	0,00
d) Pasivos financieros	0,00	0,00	0,00
II. RESULTADO PRESUPUESTARIO DE EJERCICIOS CERRADOS			-387,96
AJUSTES			
a) Créditos gastados financiados con remanente de tesorería para gastos generales			34.261,74
b) Desviaciones de financiación negativas del ejercicio			56.348,09
c) Desviaciones de financiación positivas del ejercicio			0,00
III. TOTAL AJUSTES (III=a+b-c)			90.609,83
III. RESULTADO PRESUPUESTARIO AJUSTADO (I+II+III)			1.261,69

Por otro lado, tenemos el Remanente de Tesorería, que se define como una variable de gestión que indica la capacidad o necesidad de financiación que resulta de la ejecución de la Liquidación de los Presupuestos durante el ejercicio, que se obtiene de la siguiente fórmula:

AYUNTAMIENTO DE ARRAIA-MAEZTU	
REMANENTE DE TESORERÍA	
CONCEPTO	IMPORTES
1.- Fondos líquidos	272.607,46
2.- Derechos pendientes de cobro	128.248,62
+ del presupuesto corriente	77.873,90
+ de presupuesto cerrado	49.292,50
+ de operaciones no presupustarias	1.082,22
3.- Obligaciones pendientes de pago	123.710,46
+ del presupuesto corriente	57.680,03
+ de presupuesto cerrado	206,00
+ de operaciones no presupustarias	65.824,43
4.- Partidas pendientes de aplicación	50,00
- cobros realizados pendientes de aplicación definitiva	0,00
+ pagos realizados pendientes de aplicación definitiva	50,00
I. REMANENTE DE TESORERÍA TOTAL (1+2-3+4)	277.195,62
CONCEPTO	ANULACION/CANCELACION DERECHOS RECONOCIDOS
II. Saldos de dudoso cobro	42.356,52
III. Exceso de financiación afectada	6.603,00
IV. REMANENTE DE TESORERÍA PARA GASTOS GENERALES (I-II-III)	228.236,10

El Remanente de Tesorería para Gastos con Financiación afectada está formado por las desviaciones de financiación positivas obtenidas en aquellos gastos para los que se recibe algún tipo de financiación ajena a la Entidad. Esta cantidad financiará los créditos iniciales o las incorporaciones de los Remanentes de Crédito al Presupuesto de 2021, que no se han podido contraer o reconocer en la presente Liquidación por carecer de documentación acreditativa de la obligación para esta Entidad.

El Remanente de Tesorería para Gastos Generales se determina como diferencia entre el Remanente de Tesorería Total y el Remanente de Tesorería para Gastos con Financiación Afectada. En el caso de que resulte positivo indicaría que esta Entidad tiene capacidad de mayor financiación a la recogida en el Presupuesto inicial para el siguiente ejercicio, por lo que este Remanente constituirá un recurso para la financiación de expedientes de modificación de créditos en el Presupuesto del ejercicio de 2021, de acuerdo con las Bases de Ejecución del Presupuesto.

Por el contrario, cuando el Remanente de Tesorería para Gastos Generales sea negativo significa que esta Entidad se encuentra en una situación de necesidad de financiación, por lo que se deberá proceder de acuerdo con lo establecido en el artículo 49.4 de la Norma Foral 3/2004, de 9 de febrero, Presupuestaria de las Entidades Locales.

De acuerdo con el artículo 8 de la Norma Foral 38/2014, el Remanente de Tesorería para gastos generales positivo generado desde la entrada en vigor de la Leu Orgánica 2/2012, se destinará a deducir la deuda viva o a evitar nuevas operaciones de endeudamiento. Si en el presupuesto en vigor hubiese apelación al endeudamiento, esta apelación se podrá compensar con el remanente de tesorería para gastos generales positivo. Aquellas entidades que cumplan con el objetivo de deuda fijado para el ejercicio corriente podrán utilizar el remanente de tesorería para gastos generales para financiar obras amparadas en el Plan Foral de Obras y Servicios o créditos adicionales para inversiones, o incorporación de remanentes de crédito. Aquellas entidades sin deuda viva, ni apelación al endeudamiento en el presupuesto vigente, el remanente de tesorería constituirá un recurso de libre disposición.

3.- CONTROL INTERVENTOR DURANTE EL EJERCICIO.

De conformidad con lo establecido en los artículos 65 a 74 de la Norma Foral 3/2004, de 9 de febrero, Presupuestaria de las Entidades locales del Territorio Histórico de Álava, el control interventor ejercido durante el mismo no ha tenido lugar sobre el nivel de aplicación presupuestaria sobre la que se presenta desagregada la información del Estado de Gastos, sino sobre los niveles de vinculación jurídica aprobados en la Norma Municipal de Ejecución Presupuestaria. Por ello, aunque existan aplicaciones cuyo saldo sea negativo, hay que examinar la Liquidación del Presupuesto relativo a los niveles de vinculación jurídica, donde se comprueba que la ejecución del gasto ha respetado el crédito disponible en la bolsa de vinculación jurídica, no superando la consignación total obtenida de los créditos iniciales y las modificaciones presupuestarias aprobadas durante el ejercicio.

5.- CONTROL DEL EQUILIBRIO FINANCIERO

El Presupuesto que se liquida ha respetado a lo largo del ejercicio las dos condiciones de equilibrio financiero establecidas en el artículo 14.6 de la Norma Foral 3/2004, de 9 de febrero, presupuestaria de las Entidades Locales del Territorio Histórico de Álava.

Mediante acuerdo del Consejo de Gobierno Foral de 9 de diciembre de 2020, y debido a la situación económica derivada de la pandemia provocada por la COVID-19, la Diputación Foral de Álava procedió a la suspensión, con carácter exclusivo para los ejercicios 2020 y 2021, de las reglas fiscales de las Entidades Locales de Álava.

A pesar de lo anteriormente indicado, esta intervención ha tenido a bien proceder al cálculo de las citadas reglas fiscales con el objeto de que sirvan de referente, en la medida de lo posible, a la hora de proceder a la ejecución del presupuesto del próximo ejercicio, y así poder garantizar la sostenibilidad de esta Administración.

5.1 Ahorro neto

Según lo dispuesto en el artículo 53 de la Norma Foral 41/1989, de las Haciendas Locales: El signo de este indicador determinará sus efectos y la necesidad de tener que

aprobar un plan económico, en caso de resultar de signo negativo. A este respecto el artículo 53.1 de la Norma Foral 41/1989, de 19 de julio, Reguladora de las Haciendas Locales, tras la modificación por Norma Foral 20/2014, de 17 de junio de 2014, establece lo siguiente:

“Cuando el ahorro neto sea de signo negativo, el pleno de la respectiva corporación deberá aprobar un plan de saneamiento financiero a realizar en un plazo no superior a tres años, en el que se adopten medidas de gestión, tributarias, financieras y presupuestarias que permitan como mínimo ajustar a cero el ahorro neto negativo de la entidad, organismo autónomo o sociedad mercantil. Dicho plan deberá ser presentado conjuntamente con la solicitud de la autorización correspondiente”.

Por ello para cuantificar su resultado y conocer su signo, empezaremos definiendo esta magnitud, acudiendo para ello al artículo 53.1 de la Norma Foral 41/1989, de 19 de julio, Reguladora de las Haciendas Locales, tras la modificación por Norma Foral 20/2014, de 17 de junio de 2014, según el cual:

“... se entenderá por ahorro neto de las Entidades Locales y sus organismos autónomos la diferencia entre los derechos liquidados por ingresos corrientes, y de las obligaciones reconocidas por los capítulos uno, dos y cuatro del estado de gastos, minorada en el importe de una anualidad teórica de amortización de la operación proyectada y de cada uno de los préstamos y empréstitos propios y avalados a terceros pendientes de reembolso. El importe de la anualidad teórica de amortización, de cada uno de los préstamos a largo plazo concertados y de los avalados por la corporación pendientes de reembolso, así como la de la operación proyectada, se determinará en todo caso, en términos constantes, incluyendo los intereses y la cuota anual de amortización, cualquiera que sea la modalidad y condiciones de cada operación. Se considera ahorro neto en las entidades públicas empresariales y en las fundaciones y sociedades mercantiles locales, los resultados de la actividad ordinaria, excluidos los intereses de préstamos o empréstitos y minorados en una anualidad teórica de amortización, tal y como se define en el párrafo anterior. En el ahorro neto no se incluirán las obligaciones reconocidas,

derivadas de modificaciones de créditos, que hayan sido financiadas con remanente líquido de tesorería. No se incluirán en el cálculo de las anualidades teóricas, las operaciones de crédito garantizadas con hipotecas sobre bienes inmuebles, en proporción a la parte del préstamo afectado por dicha garantía"

Fórmula del artículo 53.1 de la Norma Foral de Haciendas Locales:

Cálculo ahorro neto	
(+) Ingresos por operaciones corrientes (Cap. I a V)	669.159,63
(-) Gastos por operaciones corrientes (Capítulos I, II y IV)	567.677,23
(+) Gastos financiados con Remanente de Tesorería (Capítulos I, II y IV)	0,00
(=) Ahorro neto (Art. 53.1 TRLRHL)	101.482,40
Porcentaje sobre los ingresos de los Capítulos I a V	15,17%

A este respecto, la capacidad de endeudamiento es un indicador financiero que partiendo del indicador del ahorro neto debe ser "ajustado". Esos ajustes vendrán por un lado, por todos aquellos ingresos y gastos contabilizados en los capítulos de operaciones corrientes, pero que por su carácter de afectado o extraordinario no puede considerarse en modo alguno "corriente".

5.2 Cumplimiento del límite de deuda

De acuerdo con el art. 53 de la Norma Foral 41/89 Reguladora de las Haciendas Locales alavesas, supera el límite legal de carga financiera es del 25% sobre los ingresos corrientes de la última Liquidación.

Ingresos Corrientes	669.159,63
Carga financiera	220.789,36
	32,99%

5.3.- Cumplimiento de la Estabilidad Presupuestaria

De acuerdo con el art. 11 de la Ley Orgánica 2/2012, de 27 de Abril, de Estabilidad Presupuestaria y Sostenibilidad Financiera, y la Norma Foral 38/2013, de 13 de diciembre, de Estabilidad Presupuestaria y Sostenibilidad Financiera de las Entidades Locales de Álava, deberá cumplir con el objetivo de estabilidad presupuestaria.

En el ejercicio 2020, pese a no ser obligatorio dicho cumplimiento la entidad incumple con dicho objetivo, pero de acuerdo con lo mencionado anteriormente, en este ejercicio será simplemente a efectos informativos.

5.4.- Cumplimiento del objetivo de la Regla de Gasto

De acuerdo con el art. 12 de la Ley Orgánica 2/2012, de 27 de Abril, de Estabilidad Presupuestaria y Sostenibilidad Financiera, y la Norma Foral 38/2013, de 13 de diciembre, de Estabilidad Presupuestaria y Sostenibilidad Financiera de las Entidades Locales de Álava. En el ejercicio 2020 cumple con dicho objetivo, pero de acuerdo con lo mencionado anteriormente, en este ejercicio será simplemente a efectos informativos.

Regla de gasto: La variación del gasto computable no podrá superar la “tasa de referencia de crecimiento del PIB de medio plazo de la economía española”. Siendo *“el gasto computable los empleos no financieros definidos en términos del Sistema Europeo de Cuentas Nacionales y Regionales, excluidos los intereses de la deuda, el gasto no discrecional en prestaciones por desempleo, la parte del gasto financiado con fondos finalistas procedentes de la Unión Europea o de otras Administraciones Públicas y las Transferencias a las Comunidades Autónomas y a las Corporaciones Locales vinculadas a los sistemas de financiación.”*

El art 30 Límite de gasto no financiero, dispone que *“Los Ayuntamientos aprobarán, en sus respectivos ámbitos, un límite de gasto no financiero, coherente con el objetivo de estabilidad presupuestaria y la regla de gasto, que marcará el techo de asignación de*

recursos de sus presupuestos”. Se excluyen del límite de gasto no financiero las transferencias vinculadas a los sistemas de financiación de las Comunidades Autónomas y Corporaciones Locales.

6.- CARGA FINANCIERA

La carga financiera del ejercicio está constituida por las cantidades abonadas a lo largo del ejercicio por los siguientes conceptos:

- Intereses préstamos y comisiones: 2.765,92 €
- Amortización préstamos y anticipos: 42.052,64 €

Si dividimos la suma de estas cantidades entre los ingresos corrientes obtenidos en la Liquidación, calculamos el nivel de la carga financiera, que arroja el resultado de 6,70%. Según el art. 53 de la Norma Foral 41/89 Reguladora de las Haciendas Locales alavesas, el límite legal de deuda viva es del 110% de los ingresos corrientes de la última Liquidación (el ratio de deuda viva respecto a los ingresos corrientes en esta entidad es de 32,99% incumpléndose con ello el límite legal establecido), si bien cabe destacar que en el ejercicio 2020 se encuentra suspendido el cumplimiento.

Después de estas transacciones, la deuda vida (saldo de operaciones de crédito pendientes de amortización), sumaba la siguiente cantidad:

	<u>Euros</u>
(+) Saldo a 31.12.2019	126.000,00
(-) Amortizaciones	21.000,00
(+) Nuevo endeudamiento.....	0,00
(=) Saldo a 31.12.2020	105.000,00

El 17 de abril de 2019 el Ayuntamiento de Arraia-Maeztu ha procedido a la subrogación de la deuda de la Sociedad Urbanística Municipal.

(+) Saldo a 31.12.2019	136.842,00
(-) Amortizaciones	21.052,64
(+) Nuevo endeudamiento.....	0,00
(=) Saldo a 31.12.2020	115.789,36

La suma de ambas cantidades muestra la deuda viva de la entidad consolidada que asciende a 220.789,36€, por lo que el ratio de endeudamiento con respecto a los ingresos corrientes se eleva a 32,99%, dentro del límite legal establecido.

7.- GASTOS DE CARÁCTER PLURIANUAL

No existen.

8. PROCEDIMIENTO DE APROBACION DEL EXPEDIENTE DE LIQUIDACION DEL PRESUPUESTO.

Los artículos 46 a 49 de la Norma Foral 3/2004, de 9 de febrero, Presupuestaria de las Entidades locales del Territorio Histórico de Álava, regulan el procedimiento de aprobación y tramitación de la liquidación.

Toda la documentación que compone el expediente debe estar confeccionada antes del 31 de Marzo. La aprobación de este expediente, una vez informado por Intervención, corresponderá al Presidente de la Corporación, y será comunicada al Pleno en la primera sesión que celebre. No es necesaria la exposición al público del expediente, ni la convocatoria de la comisión Especial de Cuentas al efecto, requisitos que sólo son preceptivos para la aprobación de la Cuenta General de la Entidad, de la que formará parte esta Liquidación.

En el plazo de 1 mes, se deberá remitir copia completa del expediente a la Diputación Foral de Alava y al centro o dependencia del Ministerio de Economía y Hacienda que éste determine. Igualmente, en caso de Remanente de Tesorería para Gastos Generales por importe negativo, la Corporación dispondrá de idéntico plazo para proceder a compensar su importe, de alguna de estas tres formas que señala el artículo 49.4 de la Norma Foral 3/2004, de 9 de febrero:

1º.- Reducción de los gastos del Presupuesto de 2021 en idéntico importe a la necesidad de financiación.

2º.- Si esto no fuera posible a juicio de la Corporación, se podrá acudir a la formalización de una operación de crédito por su importe, siempre que se den las condiciones restrictivas del artículo 34 de la Norma Foral 3/2004, de 9 de febrero.

3º.- De no adoptarse ninguna de estas medidas, el Presupuesto del ejercicio de 2022 habrá de aprobarse con un superávit de cuantía no inferior al referido déficit.

Por otro lado, de conformidad con el artículo 10 de la Norma Municipal de Ejecución Presupuestaria para el presente ejercicio, una vez aprobada la liquidación, el Presidente de la Corporación será competente para la aprobación del expediente de Incorporación de los Remanentes de crédito que se relacionan en el expediente.

En Maestu, a 30 de marzo de 2021
LA SECRETARIA-INTERVENTORA



LIQUIDACIÓN

Ejercicio:

2020

Corporación Local:

AYUNTAMIENTO DE ARRAJA-MAEZTU

GASTOS PRESUPUESTARIOS	Liquidación 2019	Liquidación 2020	INGRESOS PRESUPUESTARIOS	Liquidación 2019	Liquidación 2020
1. Gastos de personal	245.644,57 €	222.278,81 €	1. Impuestos directos	285.650,85 €	268.816,96 €
2. Gastos en bienes corrientes y servicios	270.651,58 €	243.381,19 €	2. Impuestos indirectos	30.865,25 €	23.504,18 €
3. Gastos financieros	3.265,99 €	2.765,92 €	3. Tasas otros ingresos	51.141,03 €	26.770,44 €
4. Transfer. Corrientes	112.405,03 €	102.017,23 €	4. Transf. corrientes	357.285,10 €	329.099,08 €
6. Inversiones reales	163.613,17 €	410.653,60 €	5. Ingresos patrimoniales	23.010,21 €	20.968,97 €
7. Transfer. de capital	0,00 €	0,00 €	6. Enajen.inversiones reales	0,00 €	0,00 €
8. Activos financieros	0,00 €	0,00 €	7. Transf. de capital	190.232,10 €	265.029,58 €
9. Pasivos financieros	42.026,32 €	42.052,64 €	8. Activos financieros	- €	- €
			9. Pasivos financieros	0,00 €	0,00 €
TOTAL	837.606,66 €	1.023.149,39 €		938.184,54 €	934.189,21 €

F.1.1.B1-Ajustes contemplados en el Informe de Evaluación para relacionar el saldo resultante de Ingresos y Gastos del Presupuesto con la capacidad o necesidad de financiación calculada
necesidad de financiación calculada conforme a las normas del Sistema Europeo de Cuentas.

LIQUIDACIÓN

Ejercicio: 2020

Corporación Local:

AYUNTAMIENTO DE ARRAIA-MAEZTU

Identif.	Concepto (Prevision de ajuste a aplicar a los importes de ingresos y gastos)	Importe presupuestario inicial (+/-)	Ajuste aplicado al saldo presupuestario (+/-)	Importe ajuste a aplicar a la liquidación del presupuesto (+/-)	Observaciones
GR000	Ajuste por recaudación ingresos Capítulo 1			1.704,94 €	
GR000b	Ajuste por recaudación ingresos Capítulo 2			-9.767,21 €	
GR000c	Ajuste por recaudación ingresos Capítulo 3			-1.835,27 €	
	(+)Ajuste por liquidación FOFEL 2013 (Se imputa al presupuesto 2014)				
GR006	Intereses				
GR006b	Diferencias de cambio				
GR015	(+/-) Ajuste por grado de ejecución del gasto				
GR009	Inversiones realizadas por Cuenta Corporación Local (Ajuste por inversiones realizadas por una entidad no integrada en la Corporación Local para la entidad local)				
GR004	Ingresos por Ventas de Acciones (privatizaciones)				
GR003	Dividendos y Participación en beneficios				
GR016	Ingresos obtenidos del presupuesto de la Unión Europea				
GR017	Operaciones de permuta financiera (SWAPS)				
GR018	Operaciones de reintegro y ejecución de avales				
GR012	Aportaciones de Capital				
GR013	Asunción y cancelación de deudas				
GR014	Gastos realizados en el ejercicio pendientes de aplicar a presupuesto				
GR008	Adquisiciones con pago aplazado				
GR008a	Arrendamiento financiero				
GR008b	Contratos de asociación público privada (APP's)				
GR010	Inversiones realizadas por cuenta de otra Administración Pública (Ajuste por inversiones realizadas por la entidad para una entidad no perteneciente a la Corporación Local)				
GR019	Préstamos				
	Gastos financiados con remanente de tesorería			34.261,74 €	Norma Foral 38/2013, de 13 de diciembre, de Estabilidad Presupuestaria y Sostenibilidad Financiera de las Entidades Locales de Álava
GR099	Utrios (si se incluye este ajuste en "observaciones", se hará una breve explicación del contenido de este ajuste. En este apartado se incluirán, entre otros, si existe, las "devoluciones de ingresos pendientes de aplicar a presupuesto")				
	Total de ajustes a Presupuesto de la Entidad		0,00 €	24.364,20 €	

Importe del ajuste : cantidad con signo (+) incrementa el saldo presupuestario (incrementa la capacidad de financiación) (-) disminuye el saldo presupuestario (disminuye la capacidad de financiación)

F.1.1.B2- Información para la aplicación de la Regla del Gasto.

LIQUIDACIÓN

Ejercicio:

2020

Corporación Local:

AYUNTAMIENTO DE ARRAIA MAEZTU

(Importes en €)

Concepto	Observaciones	Liquidación 2019	Liquidación 2020	
Suma de los capítulos 1 a 7 de gastos		795 580,34 €	981.096,75 €	
(-) Intereses de préstamos computados en el capítulo 3 de gastos		3.265,99 €		
Suma de los capítulos 1 a 7 de gastos (Del capítulo 3 de gastos financieros únicamente se agregarán los gastos de emisión, formalización, modificación y cancelación de préstamos, deudas y otras operaciones financieras, así como los gastos por ejecución de avales)		792 314,35 €	981 096,75 €	
AJUSTES Cálculo empleos no financieros según el SEC				
(-) Enajenación de terrenos y demás inversiones reales				
(+/-) Inversiones realizadas por cuenta de una Corporación Local. (Ajuste por inversiones realizadas por una entidad no integrada en la Corporación Local para la entidad local)				
(+/-) Ejecución de Avales				
(+) Aportaciones de capital				
(+/-) Asunción y cancelación de deudas				
(+/-) Gastos realizados en el ejercicio pendientes de aplicar al presupuesto.				
(+/-) Pagos a socios privados realizados en el marco de las Asociaciones público privadas				
(+/-) Adquisiciones con pago aplazado				
(+/-) Arrendamiento financiero				
(+) Préstamos				
(-) Facturas de años anteriores satisfechas con préstamo extraordinario de pago proveedores				
(+/-) Ajuste por grado de ejecución del gasto				
Inversiones realizadas por la corporación local por cuenta de otra Administración Pública. Ajuste por inversiones realizadas por la entidad para una entidad no perteneciente a la Corporación Local.				
Gastos financiados con Remanente de Tesorería	Norma Foral 38/2013, de 13 de diciembre, de Estabilidad Presupuestaria y Sostenibilidad	-41.219,02 €	-34.261,74 €	
Otros (Especificar)				
A. Empleos no financieros terminos SEC excepto intereses de la deuda		751.095,33 €	946.835,01 €	
B. Pagos por transferencias (y otras operaciones internas) a otras entidades que integran la Corporación Local. (Es un ajuste a efectos de consolidación, por tanto hay que descontarlo en la entidad)				
C. Gasto financiado con fondos finalistas procedentes de la Unión Europea o de otras Administraciones		209.814,22 €	423.137,62 €	
Unión Europea				
Estado			4.022,02 €	
Comunidad Autónoma		21.873,52 €	68.136,77 €	
Diputaciones		180.513,44 €	344.978,83 €	
Otras Administraciones Públicas		7.427,26 €	6.000,00 €	
Gasto computable del ejercicio A-B-C		541.281,11 €	523.697,39 €	
Incrementos/disminuciones de recaudación por cambios normativos o medidas de gestión o recaudación			0,00 €	
Detalle de Incrementos/disminuciones de recaudación por cambios normativos o medidas de gestión o recaudación				
Breve descripción del cambio normativo	Aplicación económica	Norma(s) que cambian	Observaciones	Importe Incr(+)/dismin(-) Liquidación 2020
				0,00 €

F.3.2.- Informe actualizado Evaluación - Resultado Estabilidad Presupuestaria Grupo Administración Pública

LIQUIDACIÓN

Ejercicio: **2020**
 Corporación Local: **AYUNTAMIENTO DE ARRAIA-MAEZTU**

Entidad	Estabilidad Presupuestaria					(importe en €)
	Liquidación 2020		Ajuste S. Europeo Cuentas			
	Ingreso No financiero	Gasto No financiero	Ajustes propia Entidad -Solo si presupuesto	Ajustes por Operaciones Internas	Capac./Nec. Financ. Entidad	
AYUNTAMIENTO DE ARRAIA-MAEZTU	934.189,21 €	981.096,75 €	24.364,20 €		-22.543,34 €	
Total Corporación Local	934.189,21 €	981.096,75 €	24.364,20 €	0,00 €	-22.543,34 €	
Necesidad de financiación, déficit de la Corporación Local AYUNTAMIENTO DE						

Objetivo en 2020 de capacidad/necesidad financiación de la Corporación contemplado en el plan económico financiero aprobado

N/A

INCUMPLIMIENTO DE NORMA FORAL 38/2013 EN EL EJERCICIO

Observaciones y/o consideraciones al cumplimiento/incumplimiento del objetivo de estabilidad presupuestaria de la Corporación Local:

Este ratio solo es a efectos informativos, considerando lo dispuesto en el acuerdo de Gobierno Foral.

En Arraia-Maeztu, a 30/03/2021
 La Secretaria-Interventora

F.3.3.-Informe de cumplimiento actualizado de la Regla del Gasto

LIQUIDACIÓN

Ejercicio:

2020

Corporación Local:

AYUNTAMIENTO DE ARRAIA-MAEZTU

Tasa de crecimiento PIB

2,90%

(importe en €)

Entidad	Gasto computable liquidación 2019 (1)	(2)=(1) * (1+tasa referencia de crecimiento de PIB)	Estabilidad Presupuestaria		Limite de la Regla Gasto (4)=(2)+(3)	Gasto computable Liquidación 2020
			(3)Aumentos/disminuciones recaudación Pto. Act. 2020	(im)		
Ayuntamiento de Arraia-Maeztu	541.281,11 €	556.978,27 €	0,00 €		556.978,27 €	523.697,39 €
Total de Gasto Computable ejercicio	541.281,11 €	556.978,27 €	0,00 €		556.978,27 €	523.697,39 €

Diferencia entre el "Limite de la Regla del Gasto " y el "Gasto computable prevision de liquidación" (5)-(4)

Diferencia entre el "Limite maximo de gasto objetivo PEF vigente " y el "Gasto computable prevision de liquidación. (5)-Lim. PEF % incremento gasto computable (6) = [(5)-(1)] / (1)

-33.280,88 €
N/A
-3%

CUMPLIMIENTO DE NORMA FORAL 38/2013 EN EL EJERCICIO

Observaciones y/o consideraciones al cumplimiento/incumplimiento de la regla del gasto de la Corporación Local:

Este ratio solo es a efectos informativos, considerando lo dispuesto en el acuerdo de Gobierno Foral.

En Arraia-Maeztu, a 30/03/2021

La Secretaria-Interventora

ARRAJA MAESTUKO UDALA

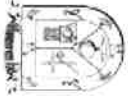
RESULTADO PRESUPUESTARIO

EJERCICIO 2020

CONCEPTOS	DERECHOS RECONOCIDOS NETOS	OBLIGACIONES RECONOCIDAS NETAS	RESULTADO PRESUPUESTARIO EJERCICIO CORRIENTE
a) Operaciones corrientes	669.159,63	570.443,15	98.716,48
b) Operaciones de capital	265.029,58	410.653,60	-145.624,02
c) Activos financieros	0,00	0,00	0,00
d) Pasivos financieros	0,00	42.052,64	-42.052,64
I. RESULTADO PRESUPUESTARIO DEL EJERCICIO CORRIENTE (I=a+b+c+d)			-88.960,18

CONCEPTOS	ANULACIÓN, CANCELACIÓN O RECTIFICACIÓN DE DERECHOS RECONOCIDOS	ANULACIÓN, CANCELACIÓN O RECTIFICACIÓN DE OBLIGACIONES	RESULTADO PRESUPUESTARIO EJERC. CERRADOS
a) Operaciones corrientes	1.292,80	904,84	-387,96
b) Operaciones de capital	0,00	0,00	0,00
c) Activos financieros	0,00	0,00	0,00
d) Pasivos financieros	0,00	0,00	0,00
II. RESULTADO PRESUPUESTARIO DE EJERCICIOS CERRADOS (II=a+b+c+d)			-387,96

AJUSTES		RESULTADO PRESUPUESTARIO EJERC. CERRADOS
a) Créditos gastados financiados con remanente de tesorería para gastos generales		34.261,74
b) Desviaciones de financiación negativas del ejercicio		56.348,09
c) Desviaciones de financiación positivas del ejercicio		0,00
III. TOTAL AJUSTES (III=a+b-c)		90.609,83
RESULTADO PRESUPUESTARIO AJUSTADO (I+II+III)		1.261,69



ESTADO DEL REMANENTE DE TESORERÍA

EJERCICIO 2020

CUENTAS	COMPONENTES	IMPORTE AÑO		IMPORTE AÑO ANTERIOR	
57.556	1. Fondos liquidos		272.607,46		256.675,96
430	2. Derechos pendientes de cobro		128.248,62		204.069,21
431	+ del Presupuesto corriente	77.873,90		166.419,90	
257.258,270.275.440.442,	+ de Presupuestos cerrados	49.292,50		36.317,09	
449.456.470.471.472.537,	+ de Operaciones no presupuestarias	1.082,22		1.332,22	
538.550.565.566					
400	3. Obligaciones pendientes de pago		123.710,46		94.251,41
401	+ del Presupuesto corriente	57.680,03		31.037,37	
165.166.180.185.410.414,	+ de Presupuestos cerrados	206,00		1.110,84	
419.453.456.475.476.477,	+ de Operaciones no presupuestarias	66.824,43		62.103,20	
502.515.516.521.550.560,					
561					
554.559	4. Partidas pendientes de aplicación		50,00		50,00
555.5581,5585	- cobros realizados pendientes de aplicación definitiva + pagos realizados pendientes de aplicación definitiva	50,00		50,00	
	I. Remanente de tesorería total (1 + 2 - 3 + 4)		277.195,62		366.543,76
2961,2962,2981,2982,49	II. Saldos de dudoso cobro		42.356,52		41.108,65
00,4901,4902,4903,5961					
,5962,5981,5982	III. Exceso de financiación afectada		6.603,00		69.684,58
	IV. Remanente de tesorería para gastos generales (I - II - III)		228.236,10		255.750,53

AYUNTAMIENTO DE ARRAIA-MAEZTU**REMANENTE DE TESORERÍA**

CONCEPTO	IMPORTES
1.- Fondos líquidos	272.607,46
2.- Derechos pendientes de cobro	128.248,62
+ del presupuesto corriente	77.873,90
+ de presupuesto cerrado	49.292,50
+ de operaciones no presupustarias	1.082,22
3.- Obligaciones pendientes de pago	123.710,46
+ del presupuesto corriente	57.680,03
+ de presupuesto cerrado	206,00
+ de operaciones no presupustarias	65.824,43
4.- Partidas pendientes de aplicación	50,00
- cobros realizados pendientes de aplicación definitiva	0,00
+ pagos realizados pendientes de aplicación definitiva	50,00
I. REMANENTE DE TESORERÍA TOTAL (1+2-3+4)	277.195,62
CONCEPTO	ANULACION/CANCELACION
II. Saldos de dudoso cobro	DERECHOS RECONOCIDOS
III. Exceso de financiación afectada	42.356,52
	6.603,00
IV. REMANENTE DE TESORERÍA PARA GASTOS GENERALES (I-II-III)	228.236,10

AYUNTAMIENTO DE ARRAIA-MAEZTU
RESULTADO PRESUPUESTARIO

CONCEPTO	DERECHOS RECONOCIDOS NETOS	OBLIGACIONES RECONOCIDAS NETAS	RESULTADO PRESUPUESTARIO EJERCICIO CORRIENTE
a) Operaciones corrientes	669.159,63	570.443,15	98.716,48
b) Operaciones de Capital	265.029,58	410.653,60	-145.624,02
c) Activos financieros	0,00	0,00	0,00
d) Pasivos financieros	0,00	42.052,64	-42.052,64
I. RESULTADO PRESUPUESTARIO DEL EJERCICIO CORRIENTE			-88.960,18

CONCEPTO	ANULACION/CANCELACION DERECHOS RECONOCIDOS	ANULACION/CANCELACION OBLIGACIONES RECONOCIDAS	RESULTADO PRESUPUESTARIO EJERCICIOS CERRADOS
a) Operaciones corrientes	1.292,80	904,84	-387,96
b) Operaciones de Capital	0,00	0,00	0,00
c) Activos financieros	0,00	0,00	0,00
d) Pasivos financieros	0,00	0,00	0,00
II. RESULTADO PRESUPUESTARIO DE EJERCICIOS CERRADOS			-387,96

AJUSTES			
a) Créditos gastados financiados con remanente de tesorería para gastos generales			34.261,74
b) Desviaciones de financiación negativas del ejercicio			56.348,09
c) Desviaciones de financiación positivas del ejercicio			0,00
III. TOTAL AJUSTES (III=a+b-c)			90.609,83

III. RESULTADO PRESUPUESTARIO AJUSTADO (I+II+III)			1.261,69
--	--	--	-----------------

ANALISIS DE LOS PENDIENTES DE DIFICIL O DUDOSO COBRO.

El artículo 48.6 de la Norma Foral 3/2004, de 9 de febrero, presupuestaria de las Entidades Locales del Territorio Histórico de Álava, indica que del Remanente de Tesorería se deducirán los derechos pendientes de cobro que se consideren de difícil o imposible recaudación.

De los diferentes ingresos de este Ayuntamiento, es necesario efectuar la provisión por insolvencias sobre los derechos pendientes de cobro resultantes en la recaudación de los tributos municipales. Este Ayuntamiento aplica los siguientes criterios:

1º.- Porcentajes a tanto alzado sobre los importes pendientes de cobro, en función de la antigüedad de las deudas, obtenidos de la recaudación obtenida en las agrupación de presupuestos cerrados y de presupuesto corriente durante este ejercicio.

2º.- Se consideran de difícil o imposible realización los derechos debidamente reconocidos en cuentas con una antigüedad superior a 24 meses.

De la aplicación de estos dos criterios, obtenemos las siguientes cantidades de difícil o dudoso cobro:

<u>AÑO</u>	<u>IMP. PENDIENTE COBRO</u>	<u>% DIFICULTAD</u>	<u>IMP. PROVISION</u>
2018 y anteriores	33.325,46	100%	33.325,46
2019	15.967,04	29,55%	4.717,52
2020	10.184,98	42,35%	4.313,54
	TOTAL (euros)		<u>42.356,52</u>

En consecuencia, de lo expuesto en los párrafos anteriores, este ayuntamiento considera que los derechos pendientes de difícil o dudoso cobro correspondiente al ejercicio de 2020 y anteriores ascienden a la cantidad de 42.356,52 euros.

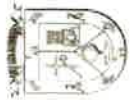
La consideración de esa cantidad como derecho de difícil o imposible realización no implica su anulación ni su baja en cuentas, ni el desistimiento a su cobro por la vía que proceda.

EL ALCALDE-PRESIDENTE



En Arraia-Maeztu, a 30 de marzo de 2021.

LA SECRETARIA.



ACTA DE ARQUEO PRESUPUESTO 2020 Periodo desde 1/1 a 31/12

ORD. N° Cuenta	Descripción del Ordinal	SALDO INICIAL	ANTERIOR		E. INICIAL	PERIODO		EXISTENCIAS
			INGRESOS	PAGOS		INGRESOS	PAGOS	
001	CAJA EN METALICO-SE 9999999999	183,30			183,30	23,74	5,37	201,67
213	KUTXABANK ES-81-20953222341095225750	177.210,45			177.210,45	1.074.897,01	1.013.531,48	238.575,98
214	KUTXABANK, S.A. - SET ES-46-20953222309116913079	7.116,16			7.116,16	4.314,80	1.282,20	10.148,76
217	KUTXABANK PISCINA ES-18-20953222311095222666	63.703,40			63.703,40	1.575,00	50.000,00	15.278,40
218	CAJA LABORAL ES-47-30350163161630004372	8.462,65			8.462,65		60,00	8.402,65
901	Formalización							
Totales		256.675,96			256.675,96	1.080.810,55	1.064.879,05	272.607,46

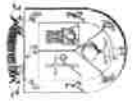
EL ALCALDE

EL TESORERO

LA SECRETARÍA-INTERVENIDORA



[Handwritten signatures in blue ink over the official seal]

**ACTA DE ARQUEO** PRESUPUESTO 2020 Periodo desde 1/1 a 31/12

Existencia anterior al periodo

256.675,96

INGRESOS

De Presupuesto.

1.011.359,95

Por operaciones no Presup.

106.790,80

Por Reintegros de Pago.

4.962,08

De Recursos de Otros Entes.

0,00

Por Movimientos Internos.

50.000,00

De Operaciones Comerciales

0,00

TOTAL INGRESOS

1.173.112,83

Suman Existencias + Ingresos

1.429.788,79

PAGOS

De Presupuesto.

1.001.468,81

Por operaciones no Presup.

102.819,57

Por Devolución de Ingresos.

2.892,95

De Recursos de Otros Entes.

0,00

Por Movimientos Internos

50.000,00

De Operaciones Comerciales

0,00

Por diferencias de redondeo del Euro

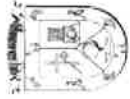
0,00

TOTAL PAGOS

1.157.181,33

Existencias a fin del periodo

272.607,46



ACTA DE ARQUEO PRESUPUESTO 2020 Periodo desde 1/1 a 31/12

ESTADO DEMOSTRATIVO DEL ACTA DE ARQUEO

	INGRESOS BRUTOS	AJUSTES	INGRESOS LIQUIDOS
INGRESOS			
Existencia anterior al periodo	256.675,96		256.675,96
De Presupuesto de Ingresos, directos en Tesorería	1.011.359,95		1.011.359,95
Descontados en Pagos de Pto. Gastos	0,00	0,00	0,00
Descontados en Pagos No Presupuestarios	0,00	0,00	0,00
Descontados en Pagos por Dev. Ingresos	0,00	0,00	0,00
Descontados en Pagos de Recursos Otros Entes	0,00	0,00	0,00
Aplicaciones Definitivas de Ingresos Presupuestarios	0,00	0,00	0,00
De Operaciones No Presupuestarias, directos en Tesorería	14.488,52		14.488,52
Descontados en Pagos de Pto. Gastos	92.009,14	-92.009,14	0,00
Descontados en Pagos No Presupuestarios	0,00	0,00	0,00
Descontados en Pagos por Dev. Ingresos	0,00	0,00	0,00
Descontados en Pagos de Recursos Otros Entes	0,00	0,00	0,00
Ingresos de IVA Repercutido Deducible	0,00	0,00	0,00
Aplicaciones Provisionales de Ingresos	293,14		293,14
Aplicaciones Definitivas de Ingresos No Presupuestarios	0,00	0,00	0,00
Aplicaciones Definitivas de IVA Repercutido Deducible	0,00	0,00	0,00
Por Reintegros de Pagos, directos en Tesorería	4.668,94		4.668,94
Descontados en Pagos a Reintegros de Gastos	0,00	0,00	0,00
Aplicaciones Definitivas a Reintegros de Gastos	293,14	-293,14	0,00
De Recursos de Otros Entes Públicos, directos en Tesorería	0,00	0,00	0,00
Aplicaciones Definitivas de Recursos de Otros Entes	0,00	0,00	0,00
Por Movimientos Internos de Tesorería	50.000,00		50.000,00
De Operaciones Comerciales	0,00		0,00
Descuentos en Reintegros		0,00	0,00
TOTAL INGRESOS	1.173.112,83	-92.302,28	1.080.810,55
Suman Existencias más INGRESOS	1.429.788,79		1.337.486,51

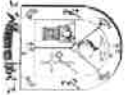


ACTA DE ARQUEO PRESUPUESTO 2020 Periodo desde 1/1 a 31/12

ESTADO DEMOSTRATIVO DEL ACTA DE ARQUEO

PAGOS

	PAGOS BRUTOS	AJUSTES	PAGOS LIQUIDOS
De Presupuesto, directos de Tesorería	1.001.468,81		1.001.468,81
De Operaciones No Presupuestarias, directos en Tesorería	102.526,43		102.526,43
Pagos de IVA Soportado Deducible en Gastos	0,00		0,00
Pagos de IVA Soportado en Oper. No Presupuestarias	0,00		0,00
Pagos de IVA Soportado en Dev. de Ingresos	0,00		0,00
Por descuentos No Presupuestarios en Reintegros de Gastos	0,00		0,00
Por descuentos No Presupuestarios en Reintegros de R.O.E.	0,00		0,00
Por Aplicaciones Definitivas de Ingresos	293,14	-293,14	0,00
Por Devolución de Ingresos, directos de Tesorería	2.892,95		2.892,95
Descontados en Reintegros de Pagos de Pto. de Gastos	0,00	0,00	0,00
Descontados en Reintegros de Pagos de Recursos Otros Entes	0,00	0,00	0,00
De Recursos de Otros Entes Públicos	0,00		0,00
Por Movimientos Internos de Tesorería	50.000,00		50.000,00
De Operaciones Comerciales	0,00		0,00
TOTAL PAGOS	1.157.181,33	-92.009,14	1.064.879,05
Existencias a fin del periodo	272.607,46		272.607,46



EJERCICIO 2020

ESTADO DE TESORERÍA. (E570)
1ª Parte RESUMEN GENERAL DE TESORERÍA

CTA	PAGOS			COBROS			
	DESCRIPCIÓN	PRESUPUEST.	NO PRESUP.	CTA	DESCRIPCIÓN	PRESUPUEST.	NO PRESUP.
400	Acreedores por obligaciones reconocidas. Presupuesto de gastos corriente.	965.469,36		419	Acreedores no presupuestarios.Otros acreedores no presupuestarios.		6.144,80
401	Acreedores por obligaciones reconocidas. Presupuestos de gastos cerrados.	31.037,37		430	Deudores por derechos reconocidos.Presupuesto de ingresos corriente.	859.208,26	
418	Acreedores por devolución de ingresos y otras minoraciones.	2.892,95		431	Deudores por derechos reconocidos.Presupuestos de ingresos cerrados.	152.151,69	
419	Acreedores no presupuestarios.Otros acreedores no presupuestarios.		5.898,25	449	Otros deudores no presupuestarios.		250,00
475	Hacienda Pública, acreedor por diversos conceptos.		27.575,16	475	Hacienda Pública, acreedor por diversos conceptos.		27.967,00
476	Organismos de Previsión Social, acreedores.		10.426,62	476	Organismos de Previsión Social, acreedores.		10.382,70
554	Cobros pendientes de aplicación.		293,14	554	Cobros pendientes de aplicación.		293,14
555	Pagos pendientes de aplicación.		53.659,44	555	Pagos pendientes de aplicación.		53.659,44
556	Movimientos internos de tesorería.		50.000,00	556	Movimientos internos de tesorería.		50.000,00
560	Fianzas y depósitos recibidos y constituidos a corto plazo.Fianzas recibidas a corto plazo.		4.966,96	560	Fianzas y depósitos recibidos y constituidos a corto plazo.Fianzas recibidas a corto plazo.		8.093,72
TOTAL PAGOS A)		999.399,68	152.819,57	B)	TOTAL COBROS D)	1.011.359,95	156.790,80
EXISTENCIAS FINALES				C)	EXISTENCIAS INICIALES	F)	
TOTAL DEBE		A + B + C =	1.424.826,71		TOTAL HABER	D + E + F =	1.424.826,71



ESTADO DE TESORERÍA
2ª Parte ESTADO DE SITUACIÓN DE EXISTENCIAS EN TESORERÍA

EJERCICIO 2020

ORD.	CUENTA P.G.C.P.	CAJA O CUENTA CORRIENTE	DESCRIPCIÓN	IMPORTE		E. INICIALES	E. FINALES
				COBROS	PAGOS		
001	5700	CAJA	CAJA EN METALICO-SECRETARIA	23,74	5,37	183,30	201,67
213	5710	2095322234	KUTXABANK	1.074.897,01	1.013.531,48	177.210,45	238.575,98
214	5710	2095322230	KUTXABANK, S.A. - SETAS	4.314,80	1.282,20	7.116,16	10.148,76
217	5710	2095322231	KUTXABANK PISCINA	1.575,00	50.000,00	63.703,40	15.278,40
218	5710	3035016316	CAJA LABORAL		60,00	8.462,65	8.402,65
901	5571		Formalización				
			TOTAL	1.080.810,55	1.064.879,05	256.675,96	272.607,46

AJUSTE POR OBLIGACIONES FINANCIADAS CON REMANENTE DE TESORERIA PARA GASTOS GENERALES

Vinculación	Presupuesto inicial	Modificaciones		Total	Presupuesto definitivo	Obligaciones reconocidas	Aje por OR fin. Por RT
		Vía RT GG	Otras vías				
1	255.533,47	0,00	0,00	0,00	255.533,47	222.278,81	0,00
0	4.652,45	0,00	0,00	0,00	4.652,45	2.236,47	0,00
0	43.000,00	0,00	0,00	0,00	43.000,00	42.052,64	0,00
1	5.300,00	0,00	0,00	0,00	5.300,00	1.627,19	0,00
1	13.006,28	0,00	0,00	0,00	13.006,28	12.297,81	0,00
1	0,00	5.326,68	8.574,90	13.901,58	13.901,58	13.901,58	5.326,68
2	56.900,00	0,00	0,00	0,00	56.900,00	46.409,25	0,00
2	8.000,00	0,00	0,00	0,00	8.000,00	7.412,87	0,00
2	0,00	90.472,95	344.584,32	435.057,27	435.057,27	361.200,59	16.616,27
3	119.740,66	0,00	0,00	0,00	119.740,66	103.303,02	0,00
3	5.256,00	0,00	0,00	0,00	5.256,00	3.672,00	0,00
3	500,00	12.318,79	22.732,64	35.051,43	35.551,43	35.551,43	12.318,79
4	9.000,00	0,00	0,00	0,00	9.000,00	748,00	0,00
4	4.100,00	0,00	0,00	0,00	4.100,00	1.097,36	0,00
9	88.147,40	0,00	12.680,80	12.680,80	100.828,20	91.293,73	0,00
9	1.000,00	0,00	0,00	0,00	1.000,00	529,45	0,00
9	78.395,83	0,00	0,00	0,00	78.395,83	77.537,19	0,00
5	267,29	0,00	0,00	0,00	267,29	0,00	0,00
9	1.000,00	0,00	0,00	0,00	1.000,00	0,00	0,00
TOTAL AJUSTE	693.799,38	108.118,42	388.572,66	496.691,08	1.190.490,46	1.023.149,39	34.261,74

ESTADO DE LIQUIDACIÓN DEL PRESUPUESTO (2020)

II. LIQUIDACIÓN DEL PRESUPUESTO DE INGRESOS

APLICACIÓN PRESUP.	DESCRIPCIÓN	PREVISIONES PRESUPUESTARIAS		DERECHOS RECONOCIDOS	DERECHOS ANULADOS	DERECHOS CANCELADOS	DERECHOS RECONOCIDOS NETOS	RECAUDACIÓN NETA	DERECHOS PENDIENTES DE COBRO A 31 DE DICIEMBRE	EXCESO/ DEFECTO PREVISIÓN
		INICIALES	MODIFICACIONES DEFINITIVAS							
11201	DE NATURALEZA RUSTICA	42.096,38	42.096,38	42.533,38			42.533,38	41.721,29	812,09	437,00
11202	DE NATURALEZA URBANA	134.322,47	134.322,47	136.992,08	38,33		136.953,75	133.277,72	3.676,03	2.631,28
11300	VEHICULOS DE TRACCION MECANICA	44.062,57	44.062,57	42.613,74	275,90		42.337,84	41.601,15	736,69	-1.724,73
11400	IMPUESTO SOBRE EL INCREMENTO VALOR TERR.	22.200,00	22.200,00	49.179,09	16.266,49		32.912,60	28.662,97	4.249,63	10.712,60
13000	IMPUESTO SOBRE ACTIVIDADES ECONOMICAS	9.976,62	9.976,62	10.583,18			10.583,18	9.872,64	710,54	606,56
13001	CUOTAS PROVINCIALES DE IAE	3.831,05	3.831,05	3.496,21			3.496,21	3.496,21		-334,84
28200	CONSTRUCCIONES, INSTALACIONES Y OBRAS	20.000,00	20.000,00	24.942,64	1.438,46		23.504,18	8.810,71	14.693,47	3.504,18
31000	PISCINAS	20.000,00	20.000,00							-20.000,00
31004	EXPEDICION DE DOCUMENTOS	100,00	100,00	150,00			150,00	150,00		50,00
31010	TASAS ACTIVIDADES DEPORTIVAS	3.600,00	3.600,00	3.728,41	41,67		3.686,74	1.394,24	2.292,50	86,74
31014	TASA AULA ASISTENCIAL	1.300,00	1.300,00	1.155,00			1.155,00	1.011,00	144,00	-145,00
31016	TASAS EUSKERA	300,00	300,00	400,00			400,00	280,00	120,00	100,00
31199	LICENCIA DE ACTIVIDAD	500,00	500,00	600,00			600,00	600,00		100,00
31300	SERVICIO DE FOTOCOPIADORA Y FAX	100,00	100,00	23,74			23,74	23,74		-76,26
32109	TASAS OCUPACION VUELO, SUELO Y SUBSUELO	13.000,00	13.000,00	8.848,04			8.848,04	6.382,35	2.465,69	-4.151,96
38100	REINTEGROS DE PRESUPUESTOS CERRADOS									
39000	EJECUCION FIANZAS									
39100	MULTAS									
39200	RECARGOS DE APREMIO	100,00	100,00	143,14			143,14	143,14		43,14
39300	INTERESES DE DEMORA	100,00	100,00	89,96			89,96	89,96		-10,04
39601	COMPENSACION OPERADORES TELEFONICOS	3.000,00	3.000,00	6.039,00			6.039,00	5.051,83	987,17	3.039,00
39602	REINTEGROS DE PARTICULARES	2.000,00	2.000,00	2.701,57			2.701,57	2.347,32	354,25	701,57
39603	TARJETA CENTRO SOCIO CULTURAL	60,00	60,00							-60,00
39604	REINTEGRO GASTOS VIVIENDA ALQUILER SOCIAL (AGUA Y	3.500,00	3.500,00	2.822,41			2.822,41	2.212,47	609,94	-677,59
	Suma	324.149,09	324.149,09	337.041,59	18.060,85		318.980,74	287.128,74	31.852,00	-5.168,35

ESTADO DE LIQUIDACIÓN DEL PRESUPUESTO (2020)

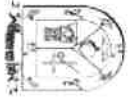
II. LIQUIDACIÓN DEL PRESUPUESTO DE INGRESOS

APLICACIÓN PRESUP.	DESCRIPCIÓN	PREVISIONES PRESUPUESTARIAS		DERECHOS RECONOCIDOS	DERECHOS ANULADOS	DERECHOS CANCELADOS	DERECHOS RECONOCIDOS NETOS	RECAUDACIÓN NETA	DERECHOS PENDIENTES DE COBRO A 31 DE DICIEMBRE	EXCESO / DEFECTO PREVISIÓN
		INICIALES	MODIFICACIONES							
39900	INFRACCIONES URBANISTICAS									
39901	OTROS INGRESOS DIVERSOS			73,97			73,97	73,97		73,97
39902	INGRESOS DIA DEL JUBILADO	450,00								-450,00
39903	INDEMNIZACIONES SEGUROS			36,87			36,87	36,87		36,87
39904	DEVOLUCIONES DE INGRESOS EJERCICIOS CERRADOS									
40000	PACTO VIOLENCIA DE GENERO	819,50								-819,50
40001	PARTICIPACION EN TRIBUTO NO CONCERTADO	742,20		843,11			843,11	719,41	123,70	100,91
40401	INSTITUTO NACIONAL DE ESTADISTICA	21,00		22,02			22,02	22,02		1,02
41001	GOBIERNO VASCO - MANTENIMIENTO JUZGADO DE	875,00		875,00			875,00		875,00	
41002	GOBIERNO VASCO - OTRAS SUBVENCIONES			3.026,45			3.026,45		3.026,45	3.026,45
41003	GOBIERNO VASCO - PROMOCIÓN LECTURA	1.200,00		1.125,00			1.125,00		1.125,00	-75,00
41005	GV EQUIPAMIENTOS JUVENILES	678,00		1.356,00			1.356,00	1.356,00		678,00
41101	OSAKIDETZA - GASTOS CONSULTORIO MEDICO	6.684,97		8.317,33			8.317,33	8.317,33		1.632,36
41102	SUBVENCION LANBIDE	17.376,23		16.668,03			16.668,03	16.668,03		-708,20
41103	IHOBE - CAMBIO CLIMATICO			4.000,00			4.000,00	4.000,00		4.000,00
42001	FOFEL	266.628,39		233.229,51			233.229,51	233.229,51		-33.398,88
42003	DFA - SUBVENCIONES	1.000,00		1.000,00						-1.000,00
42004	ACTIVIDADES DEPORTIVAS	800,00		1.229,21			1.229,21	1.229,21		429,21
42005	ACTIVIDADES CULTURALES	41.000,00		38.852,21			38.852,21	38.852,21		-2.147,79
42006	IFBS CENTRO RURAL DE ATENCIÓN DIURNA	3.000,00		3.000,00			3.000,00	2.484,28	2.484,28	-515,72
42007	DFA - EUSKERA	2.000,00		2.000,00			2.000,00	3.070,93		1.070,93
42008	DFA - SUBV. RCA 339/2019		12.680,80	12.680,80			12.680,80			-12.680,80
42009	DFA - TURISMO			8.000,00			8.000,00	8.000,00		8.000,00
47100	FUNDACIÓN VITAL	4.500,00		6.000,00			6.000,00	6.000,00		1.500,00
	Suma	671.924,38	12.680,80	684.605,18	18.060,65		648.190,66	607.475,02	40.715,64	-36.414,52

ESTADO DE LIQUIDACIÓN DEL PRESUPUESTO (2020)

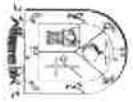
II. LIQUIDACIÓN DEL PRESUPUESTO DE INGRESOS

APLICACIÓN PRESUP.	DESCRIPCIÓN	PREVISIONES PRESUPUESTARIAS		DERECHOS RECONOCIDOS	DERECHOS ANULADOS	DERECHOS CANCELADOS	DERECHOS RECONOCIDOS NETOS	RECAUDACIÓN NETA	DERECHOS PENDIENTES DE COBRO A 31 DE DICIEMBRE	EXCESO / DEFECTO PREVISIÓN
		INICIALES	MODIFICACIONES							
54200	RENTA DE BIENES INMUEBLES	21.000,00		21.000,00	20.953,18		20.953,18	20.563,88	389,30	-46,82
56000	INTERESES DE DEPOSITOS	25,00		25,00	15,79		15,79	15,79		-9,21
59000	ALQUILER EQUIPO DE MUSICA	350,00		350,00	25,00	25,00				-350,00
59001	ALQUILER MAQUINARIA, INSTALACIONES Y UTILLAJE	500,00		500,00						-500,00
65100	APROVECHAMIENTOS URBANISTICOS									
70000	MINISTERIO DE MEDIO AMBIENTE - PIMA		4.000,00	4.000,00	4.000,00		4.000,00		4.000,00	
71001	SUBVENCIÓN ACCESIBILIDAD		27.686,06	27.686,06	27.636,06		27.636,06		27.636,06	-50,00
71002	GV - LEADER - ADECUACIÓN INTERIOR CRAD		53.181,78	53.181,78						-53.181,78
71003	GV - FONDOS BIBLIOGRÁFICOS				558,00		558,00		558,00	
71004	GV - MIRADOR IGOROI		4.574,90	4.574,90	4.574,90		4.574,90		4.574,90	
72001	DFA - PLAN FORAL OBRAS Y SERVICIOS 2018-19		200.634,90	200.634,90	206.022,26		206.022,26	206.022,26		5.387,36
72002	SUBVENCIÓN D.F.A. OBRAS MENORES		22.732,64	22.732,64	22.238,36		22.238,36	22.238,36		-494,28
87001	Aplicación para financiación de créditos adicionales		85.904,04	85.904,04						-85.904,04
87002	Aplicación para financiación de incorporaciones de créditos		22.214,38	22.214,38						-22.214,38
87003	REMANENTE DE TESORERÍA FINANCIACIÓN AFECTADA		63.081,58	63.081,58						-63.081,58
	Suma	693.799,38	496.691,08	1.190.490,46	952.275,06	18.085,65	934.189,21	856.315,31	77.873,90	-256.301,25



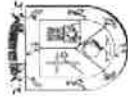
**PRESUPUESTO DE INGRESOS. EJERCICIO CORRIENTE
PROCESO DE GESTIÓN**

DERECHOS ANULADOS				EJERCICIO 2020	
APLICACIÓN PRESUPUESTARIA	DESCRIPCIÓN	ANULACIÓN DE LIQUIDACIONES	APLAZAMIENTO Y FRACCIONAMIENTO	DEVOLUCIÓN DE INGRESOS	TOTAL DERECHOS ANULADOS
11202	DE NATURALEZA URBANA			38,33	38,33
11300	VEHICULOS DE TRACCION MECANICA			275,90	275,90
11400	IMPUESTO SOBRE EL INCREMENTO VALOR TERR.	15.192,90		1.073,59	16.266,49
28200	CONSTRUCCIONES, INSTALACIONES Y OBRAS			1.438,46	1.438,46
31010	TASAS ACTIVIDADES DEPORTIVAS			41,67	41,67
59000	ALQUILER EQUIPO DE MUSICA			25,00	25,00
	TOTAL	15.192,90		2.892,95	18.085,85



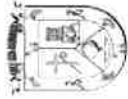
**PRESUPUESTO DE INGRESOS. EJERCICIO CORRIENTE
PROCESO DE GESTIÓN**

DERECHOS CANCELADOS	DESCRIPCIÓN	EJERCICIO 2020			
		COBROS EN ESPECIE	INSOLVENCIAS	OTRAS CAUSAS	TOTAL DERECHOS CANCELADOS
APLICACIÓN PRESUPUESTARIA	TOTAL				

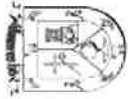


**PRESUPUESTO DE INGRESOS. EJERCICIO CORRIENTE
PROCESO DE GESTIÓN**

RECAUDACIÓN NETA			EJERCICIO 2020	
APLICACIÓN PRESUPUESTARIA	DESCRIPCIÓN	RECAUDACIÓN TOTAL	DEVOLUCIONES DE INGRESO	RECAUDACIÓN NETA
11201	DE NATURALEZA RUSTICA	41.721,29		41.721,29
11202	DE NATURALEZA URBANA	133.316,05	38,33	133.277,72
11300	VEHICULOS DE TRACCION MECANICA	41.877,05	275,90	41.601,15
11400	IMPUESTO SOBRE EL INCREMENTO VALOR TERR.	29.736,56	1.073,59	28.662,97
13000	IMPUESTO SOBRE ACTIVIDADES ECONOMICAS	9.872,64		9.872,64
13001	CUOTAS PROVINCIALES DE IAE	3.496,21		3.496,21
28200	CONSTRUCCIONES, INSTALACIONES Y OBRAS	10.249,17	1.438,46	8.810,71
31000	PISCINAS			
31004	EXPEDICION DE DOCUMENTOS	150,00		150,00
31010	TASAS ACTIVIDADES DEPORTIVAS	1.435,91	41,67	1.394,24
31014	TASA AULA ASISTENCIAL	1.011,00		1.011,00
31016	TASAS EUSKERA	280,00		280,00
31199	LICENCIA DE ACTIVIDAD	600,00		600,00
31300	SERVICIO DE FOTOCOPIADORA Y FAX	23,74		23,74
32109	TASAS OCUPACION VUELO, SUELO Y SUBSUELO	6.382,35		6.382,35
38100	REINTEGROS DE PRESUPUESTOS CERRADOS			
39000	EJECUCION FIANZAS			

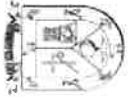
PRESUPUESTO DE INGRESOS. EJERCICIO CORRIENTE
PROCESO DE GESTIÓN

RECAUDACIÓN NETA			EJERCICIO 2020	
APLICACIÓN PRESUPUESTARIA	DESCRIPCIÓN	RECAUDACIÓN TOTAL	DEVOLUCIONES DE INGRESO	RECAUDACIÓN NETA
39100	MULTAS			
39200	RECARGOS DE APREMIO	143,14		143,14
39300	INTERESES DE DEMORA	89,96		89,96
39601	COMPENSACION OPERADORES TELEFONICOS	5.051,83		5.051,83
39602	REINTEGROS DE PARTICULARES	2.347,32		2.347,32
39603	TARJETA CENTRO SOCIO CULTURAL			
39604	REINTEGRO GASTOS VIVIENDA ALQUILER SOCIAL (AGUA Y CALEFACC.)	2.212,47		2.212,47
39900	INFRACCIONES URBANISTICAS			
39901	OTROS INGRESOS DIVERSOS	73,97		73,97
39902	INGRESOS DIA DEL JUBILADO			
39903	INDEMNIZACIONES SEGUROS	36,87		36,87
39904	DEVOLUCIONES DE INGRESOS EJERCICIOS CERRADOS			
40000	PACTO VIOLENCIA DE GENERO			
40001	PARTICIPACION EN TRIBUTO NO CONCERTADO	719,41		719,41
40401	INSTITUTO NACIONAL DE ESTADISTICA	22,02		22,02
41001	GOBIERNO VASCO - MANTENIMIENTO JUZGADO DE PAZ			
41002	GOBIERNO VASCO - OTRAS SUBVENCIONES			



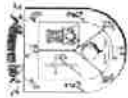
**PRESUPUESTO DE INGRESOS. EJERCICIO CORRIENTE
PROCESO DE GESTION**

RECAUDACIÓN NETA				EJERCICIO 2020	
APLICACIÓN PRESUPUESTARIA	DESCRIPCIÓN	RECAUDACIÓN TOTAL	DEVOLUCIONES DE INGRESO	RECAUDACIÓN NETA	
41003	GOBIERNO VASCO - PROMOCIÓN LECTURA				
41005	GV EQUIPAMIENTOS JUVENILES	1.356,00		1.356,00	
41101	OSAKIDETZA - GASTOS CONSULTORIO MEDICO	8.317,33		8.317,33	
41102	SUBVENCION LANBIDE	16.668,03		16.668,03	
41103	IHOBE - CAMBIO CLIMATICO	4.000,00		4.000,00	
42001	FOFEL	233.229,51		233.229,51	
42003	DFA - SUBVENCIONES ACTIVIDADES DEPORTIVAS				
42004	DFA - SUBVENCION ACTIVIDADES CULTURALES				
42005	IFBS CENTRO RURAL DE ATENCION DIURNA	38.852,21		38.852,21	
42006	DFA - EUSKERA				
42007	DFA - IGUALDAD	3.070,93		3.070,93	
42008	DFA - SUBV. RCA 339/2019				
42009	DFA - TURISMO	8.000,00		8.000,00	
47100	FUNDACIÓN VITAL	6.000,00		6.000,00	
54200	RENTA DE BIENES INMUEBLES	20.563,88		20.563,88	
56000	INTERESES DE DEPOSITOS	15,79		15,79	
59000	ALQUILER EQUIPO DE MUSICA	25,00	25,00		



**PRESUPUESTO DE INGRESOS. EJERCICIO CORRIENTE
PROCESO DE GESTIÓN**

RECAUDACIÓN NETA			EJERCICIO 2020	
APLICACIÓN PRESUPUESTARIA	DESCRIPCIÓN	RECAUDACIÓN TOTAL	DEVOLUCIONES DE INGRESO	RECAUDACIÓN NETA
59001	ALQUILER MAQUINARIA, INSTALACIONES Y UTILLAJE			
65100	APROVECHAMIENTOS URBANÍSTICOS			
70000	MINISTERIO DE MEDIO AMBIENTE - PIMA			
71001	SUBVENCIÓN ACCESIBILIDAD			
71002	GV - LEADER - ADECUACIÓN INTERIOR CRAD			
71003	GV - FONDOS BIBLIOGRÁFICOS			
71004	GV - MIRADOR IGORROIN			
72001	DFA - PLAN FORAL OBRAS Y SERVICIOS 2018-19	206.022,26		206.022,26
72002	SUBVENCION D.F.A. OBRAS MENORES	22.238,36		22.238,36
87001	Aplicación para financiación de créditos adicionales			
87002	Aplicación para financiación de incorporaciones de créditos			
87003	REMANENTE DE TESORERÍA FINANCIACIÓN AFECTADA			
TOTAL		859.208,26	2.892,95	856.315,31



**PRESUPUESTO DE INGRESOS. EJERCICIO CORRIENTE
PROCESO DE GESTIÓN**

DEVOLUCIONES DE INGRESOS							EJERCICIO 2020	
APLIC. PRESUPUEST.	DESCRIPCIÓN	PENDIENTE DE PAGO A 1 DE ENERO	MODIFICACIONES AL SALDO INICIAL Y ANULACIONES	RECONOCIDAS EN EL EJERCICIO	TOTAL DEVOLUCIONES RECONOCIDAS	PRESCRIPCIONES	PAGADAS EN EL EJERCICIO	PENDIENTE DE PAGO A 31 DE DICIEMBRE
11202	DE NATURALEZA URBANA			38,33	38,33		38,33	
11300	VEHICULOS DE TRACCION MECANICA			275,90	275,90		275,90	
11400	IMPUESTO SOBRE EL INCREMENTO VALOR TERR.			1.073,59	1.073,59		1.073,59	
28200	CONSTRUCCIONES, INSTALACIONES Y OBRAS			1.438,46	1.438,46		1.438,46	
31010	TASAS ACTIVIDADES DEPORTIVAS			41,67	41,67		41,67	
59000	ALQUILER EQUIPO DE MUSICA			25,00	25,00		25,00	
TOTAL				2.892,95	2.892,95		2.892,95	



**PRESUPUESTO DE INGRESOS. EJERCICIO CORRIENTE
PROCESO DE GESTION**

COMPROMISOS CONCERTADOS

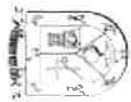
APLICACIÓN PRESUPUESTARIA	DESCRIPCIÓN	COMPROMISOS CONCERTADOS		COMPROMISOS REALIZADOS	COMPROMISOS PENDIENTES DE REALIZAR A 31 DE DICIEMBRE
		INCORPORADOS DE PTOS. CERRADOS	EN EL EJERCICIO TOTAL		
TOTAL					

**PRESUPUESTO DE INGRESOS**
DERECHOS A COBRAR DE PRESUPUESTOS CERRADOS

Fecha Obtención 12/04/2021

Pág. 1

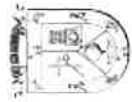
DERECHOS PENDIENTES DE COBRO TOTALES							EJERCICIO	2020
APLICACIÓN PRESUPUESTARIA	DESCRIPCIÓN	DERECHOS PENDIENTES DE COBRO A 1 DE ENERO	MODIFICACIONES SALDO INICIAL	DERECHOS ANULADOS	DERECHOS CANCELADOS	RECAUDACIÓN	DERECHOS PENDIENTE DE COBRO A 31 DE DICIEMBRE	
2005.11201	DE NATURALEZA RUSTICA	67,81					67,81	
2005.11202	DE NATURALEZA URBANA	4,75					4,75	
2005.11300	VEHICULOS DE TRACCION MECANICA	383,00					383,00	
2006.11201	DE NATURALEZA RUSTICA	70,00					70,00	
2006.11202	DE NATURALEZA URBANA	134,68					134,68	
2006.11300	VEHICULOS DE TRACCION MECANICA	421,62					421,62	
2007.11201	DE NATURALEZA RUSTICA	67,07					67,07	
2007.11202	DE NATURALEZA URBANA	57,86					57,86	
2007.11300	VEHICULOS DE TRACCION MECANICA	390,08					390,08	
2008.11201	DE NATURALEZA RUSTICA	143,20					143,20	
2008.11202	DE NATURALEZA URBANA	81,20					81,20	
2008.11300	VEHICULOS DE TRACCION MECANICA	378,49					378,49	
2009.11201	DE NATURALEZA RUSTICA	202,42					202,42	
2009.11202	DE NATURALEZA URBANA	490,21					490,21	
2009.11300	VEHICULOS DE TRACCION MECANICA	57,85					57,85	
2010.11201	DE NATURALEZA RUSTICA	213,66					213,66	
2010.11202	DE NATURALEZA URBANA	1.612,00					1.612,00	
2011.11201	DE NATURALEZA RUSTICA	255,42					255,42	
2011.11202	DE NATURALEZA URBANA	1.904,13					1.904,13	
2012.11201	DE NATURALEZA RUSTICA	225,32					225,32	

PRESUPUESTO DE INGRESOS
DERECHOS A COBRAR DE PRESUPUESTOS CERRADOS

Fecha Obtención 12/04/2021

Pág. 2

DERECHOS PENDIENTES DE COBRO TOTALES							EJERCICIO	2020
APLICACIÓN PRESUPUESTARIA	DESCRIPCIÓN	DERECHOS PENDIENTES DE COBRO A 1 DE ENERO	MODIFICACIONES SALDO INICIAL	DERECHOS ANULADOS	DERECHOS CANCELADOS	RECAUDACIÓN	DERECHOS PENDIENTE DE COBRO A 31 DE DICIEMBRE	
2012.11202	DE NATURALEZA URBANA	1.985,99				1,90	1.984,09	
2012.11300	VEHICULOS DE TRACCION MECANICA	562,37					562,37	
2013.11201	DE NATURALEZA RUSTICA	312,00					312,00	
2013.11300	VEHICULOS DE TRACCION MECANICA	553,80					553,80	
2014.11201	DE NATURALEZA RUSTICA	261,99				8,65	253,34	
2014.11202	DE NATURALEZA URBANA	646,10				95,04	551,06	
2014.11300	VEHICULOS DE TRACCION MECANICA	1.289,13				196,98	1.092,15	
2015.11201	DE NATURALEZA RUSTICA	347,51					347,51	
2015.11202	DE NATURALEZA URBANA	2.745,60				18,72	2.726,88	
2015.11300	VEHICULOS DE TRACCION MECANICA	344,12				161,52	182,60	
2016.11201	DE NATURALEZA RUSTICA	407,62				8,65	398,97	
2016.11202	DE NATURALEZA URBANA	2.687,77				18,72	2.669,05	
2016.11300	VEHICULOS DE TRACCION MECANICA	733,07					733,07	
2016.39603	TARJETA CENTRO SOCIO CULTURAL	20,00			20,00			
2016.39604	REINTEGRO GASTOS VIVIENDA ALQUILER SOCIAL (AGUA Y CALEFACC.)	827,35			827,35			
2017.11201	DE NATURALEZA RUSTICA	418,85				16,33	402,52	
2017.11202	DE NATURALEZA URBANA	7.374,38					7.374,38	
2017.11300	VEHICULOS DE TRACCION MECANICA	821,54				192,36	629,18	

**PRESUPUESTO DE INGRESOS**
DERECHOS A COBRAR DE PRESUPUESTOS CERRADOS

Fecha Obtención 12/04/2021

Pág. 3

EJERCICIO 2020

DERECHOS PENDIENTES DE COBRO TOTALES

APLICACIÓN PRESUPUESTARIA	DESCRIPCIÓN	DERECHOS PENDIENTES DE COBRO A 1 DE ENERO	MODIFICACIONES SALDO INICIAL	DERECHOS ANULADOS	DERECHOS CANCELADOS	RECAUDACIÓN	DERECHOS PENDIENTE DE COBRO A 31 DE DICIEMBRE
2018.11201	DE NATURALEZA RUSTICA	855,35				245,81	609,54
2018.11202	DE NATURALEZA URBANA	3.424,38				407,00	3.017,38
2018.11300	VEHICULOS DE TRACCION MECANICA	2.055,09				642,15	1.412,94
2018.13000	IMPUESTO SOBRE ACTIVIDADES ECONOMICAS	351,86					351,86
2018.39604	REINTEGRO GASTOS VIVIENDA ALQUILER SOCIAL (AGUA Y CALEFACC.)	130,45			130,45		
2019.11201	DE NATURALEZA RUSTICA	468,86				38,09	430,77
2019.11202	DE NATURALEZA URBANA	4.568,76				962,97	3.605,79
2019.11300	VEHICULOS DE TRACCION MECANICA	2.751,27				1.077,63	1.673,64
2019.11400	IMPUESTO SOBRE EL INCREMENTO VALOR TERR.	13.562,71				7.610,79	5.951,92
2019.13000	IMPUESTO SOBRE ACTIVIDADES ECONOMICAS	269,24				186,61	82,63
2019.28200	CONSTRUCCIONES, INSTALACIONES Y OBRAS	6.338,02				4.926,26	1.411,76
2019.31010	TASAS ACTIVIDADES DEPORTIVAS	1.470,00				1.470,00	
2019.31014	TASA AULA ASISTENCIAL	194,00				194,00	
2019.31016	TASAS EUSKERA	140,00				140,00	
2019.32109	TASAS OCUPACION VUELO, SUELO Y SUBSUELO	2.141,44				2.141,44	
2019.39601	COMPENSACION OPERADORES TELEFONICOS	46,41				46,41	

PRESUPUESTO DE INGRESOS
DERECHOS A COBRAR DE PRESUPUESTOS CERRADOS

Fecha Obtención 12/04/2021

Pág. 4

DERECHOS PENDIENTES DE COBRO TOTALES						EJERCICIO 2020	
APLICACIÓN PRESUPUESTARIA	DESCRIPCIÓN	DERECHOS PENDIENTES DE COBRO A 1 DE ENERO	MODIFICACIONES SALDO INICIAL	DERECHOS ANULADOS	DERECHOS CANCELADOS	RECAUDACIÓN	DERECHOS PENDIENTE DE COBRO A 31 DE DICIEMBRE
2019.39602	REINTEGROS DE PARTICULARES	757,53			315,00	442,53	
2019.39604	REINTEGRO GASTOS VIVIENDA ALQUILER SOCIAL (AGUA Y CALEFACC.)	703,90				703,90	
2019.40001	PARTICIPACION EN TRIBUTO NO CONCERTADO	185,55				185,55	
2019.41001	GOBIERNO VASCO - MANTENIMIENTO JUZGADO DE PAZ	875,00				875,00	
2019.41003	GOBIERNO VASCO - PROMOCION LECTURA	1.277,00				1.277,00	
2019.42005	IFBS CENTRO RURAL DE ATENCION DIURNA	12.614,77				12.614,77	
2019.42006	DFA - EUSKERA	1.161,78				1.161,78	
2019.71003	GV - SUBV. CAP. EQUIPAMIENTOS JUVENILES	1.356,00					1.356,00
2019.71004	GV - ACCESIBILIDAD CRAD	1.454,53					1.454,53
2019.72001	DFA - PLAN FORAL - CRAD	91.374,09				91.374,09	
2019.72002	SUBVENCION D.F.A. OBRAS MENORES	22.709,04				22.709,04	
	TOTAL	202.736,99			1.292,80	152.151,69	49.292,50



PRESUPUESTO DE INGRESOS

Fecha Obtención 12/04/2021

DERECHOS A COBRAR DE PRESUPUESTOS CERRADOS

Pág. 1

EJERCICIO 2020

DERECHOS ANULADOS

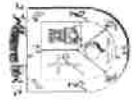
APLICACIÓN PRESUPUESTARIA	DESCRIPCIÓN	ANULACIÓN DE LIQUIDACIONES	APLAZAMIENTO Y FRACCIONAMIENTO	TOTAL DERECHOS ANULADOS
TOTAL				



PRESUPUESTO DE INGRESOS
DERECHOS A COBRAR DE PRESUPUESTOS CERRADOS

DERECHOS CANCELADOS

						EJERCICIO		2020	
APLICACIÓN PRESUPUESTARIA	DESCRIPCIÓN	COBROS EN ESPECIE	INSOLVENCIAS	PRESCRIPCIONES	OTRAS CAUSAS	TOTAL DERECHOS CANCELADOS			
2016.39603	TARJETA CENTRO SOCIO CULTURAL				20,00	20,00			
2016.39604	REINTEGRO GASTOS VIVIENDA ALQUILER SOCIAL (AGUA Y CALEFACC.)				827,35	827,35			
2018.39604	REINTEGRO GASTOS VIVIENDA ALQUILER SOCIAL (AGUA Y CALEFACC.)				130,45	130,45			
2019.39602	REINTEGROS DE PARTICULARES				315,00	315,00			
TOTAL							1.292,80		



EJERCICIOS CERRADOS

Fecha Obtención 12/04/2021

Pág. 1

VARIACIÓN DE RESULTADOS PRESUPUESTARIOS DE EJERCICIOS ANTERIORES

	EJERCICIO		2020
	TOTAL VARIACIÓN DERECHOS	TOTAL VARIACIÓN OBLIGACIONES	VARIACIÓN DE RESULTADOS PRESUPUESTARIOS DE EJERCICIOS ANTERIORES
- a) Operaciones corrientes	-1.292,80	-904,84	-387,96
- b) Operaciones de capital			
1. TOTAL VARIACIÓN OPERACIONES NO FINANCIERAS (a+b)	-1.292,80	-904,84	-387,96
- c) Activos financieros			
- d) Pasivos financieros			
2. TOTAL VARIACIÓN OPERACIONES FINANCIERAS (c+d)			
TOTAL (1+2)	-1.292,80	-904,84	-387,96



EJERCICIOS POSTERIORES

COMPROMISOS DE INGRESO CON CARGO A PRESUPUESTOS DE EJERCICIOS POSTERIORES

EJERCICIO	2020	DESCRIPCIÓN	2021	2022	2023	2024	AÑOS SUCESIVOS
APLICACIÓN PRESUPUESTARIA		COMPROMISOS DE INGRESOS CONCERTADOS IMPUTABLES AL EJERCICIO					
TOTAL							

ESTADO DE LIQUIDACIÓN DEL PRESUPUESTO

I. LIQUIDACIÓN DEL PRESUPUESTO DE GASTOS

APLICACIÓN PRESUP.	DESCRIPCIÓN	CRÉDITOS PRESUPUESTARIOS		GASTOS COMPROMET.	OBLIGACIONES RECONOCIDAS NETAS	PAGOS	OBLIGACIONES PENDIENTES DE PAGO A 31 DE DICIEMBRE	REMANENTES DE CREDITO
		INICIALES	MODIFICACIONES DEFINITIVAS					
011 332010	INTERESES PRESTAMO L.P. CONCERTADO CON KUTXABANK	2.099,16	2.099,16	1.932,00	1.932,00	1.932,00		167,16
011 332011	INTERESES PRESTAMO L.P. CONCERTADO KUTXABANK SOCD URB.	2.553,29	2.553,29	304,47	304,47	304,47		2.248,82
011 933000	AMORTIZACIÓN PRESTAMO L.P. - KUTXABANK	21.000,00	21.000,00	21.000,00	21.000,00	21.000,00		
011 933001	AMORTIZACIÓN PRESTAMO L.P. KUTXABANK - SOCD. URB.	22.000,00	22.000,00	21.052,64	21.052,64	21.052,64		947,36
150 421000	CUADRILLA - APAREJADOR	12.496,28	12.496,28	12.297,81	12.297,81	12.297,81		198,47
1621 227990	RECOGIDA SELECTIVA DE ACEITE DOMESTICO	300,00	300,00	165,00	165,00	165,00		135,00
165 221010	POLIGONO INDUSTRIAL - ENERGÍA ELECTRICA	2.000,00	2.000,00	1.462,19	1.462,19	1.277,40	184,79	537,81
166 421000	CUADRILLA - LIMPIEZA FOSA SEPTICA	510,00	510,00					510,00
170 2270400	AGENDA 2030	3.000,00	3.000,00					3.000,00
170 60100	MIRADOR IGORROIN	6.919,53	6.919,53	6.919,53	6.919,53	6.919,53		
170 62900	INVERSIONES MEDIOAMBIENTE	6.982,05	6.982,05	6.982,05	6.982,05	6.982,05		
230 211000	CASA CUARTEL - REPARACIONES, MANTENIMIENTO Y CONSERVA	500,00	500,00	1.083,40	1.083,40	1.004,03	79,37	-583,40
230 221020	CASA CUARTEL - AGUA	130,00	130,00	142,50	142,50	142,50		-12,50
230 221040	CASA CUARTEL - COMBUSTIBLE	5.000,00	5.000,00	1.431,26	1.431,26	1.431,26		3.568,74
2301 211000	CRAD - REPARACIONES, MANTENIMIENTO Y CONSERVACIÓN	500,00	500,00	127,57	127,57	127,57		372,43
2301 220020	CRAD - PRENSA	360,00	360,00	287,90	287,90	256,00	31,90	72,10
2301 221010	CRAD - ENERGIA ELECTRICA	2.000,00	2.000,00	912,98	912,98	860,89	52,09	1.087,02
2301 221060	CRAD - PRODUCTOS ALIMENTICIOS	6.800,00	6.800,00	4.912,83	4.912,83	4.702,98	209,85	1.887,17
2301 22109	CRAD - DROGUERIA	600,00	600,00	472,00	472,00	437,15	34,85	128,00
2301 222010	CRAD - TELEFONO	350,00	350,00	208,80	208,80	191,40	17,40	141,20
2301 226060	CRAD - ACTIVIDADES	300,00	300,00					300,00
2301 227990	CRAD - SERVICIO ATENCIÓN	40.000,00	40.000,00	35.731,17	35.731,17	32.213,14	3.518,03	4.268,83
2301 622001	CRAD - ACCESIBILIDAD	328.693,72	328.693,72	328.693,72	328.693,72	328.693,72		
2301 62501	ADECUACIÓN INTERIOR CRAD	106.363,55	106.363,55	100.493,84	32.506,87	13.100,31	19.406,56	73.856,68
231 221010	PISO EMERGENCIA SOCIAL - ENERGÍA ELECTRICA	350,00	350,00	280,32	280,32	280,32		69,68
231 221020	PISO EMERGENCIA SOCIAL - AGUA	10,00	10,00					10,00
231 226060	ACTIVIDADES IGUALDAD	6.000,00	6.000,00	818,52	818,52	818,52		-818,52
231 480001	SUBVENCIONES NACIMIENTOS	2.000,00	2.000,00	5.000,00	5.000,00	5.000,00		1.000,00
231 481004	SUBVENCIÓN IGUALDAD	2.000,00	2.000,00	2.412,87	2.412,87	2.412,87		-412,87
241 141000	OTRO PERSONAL	13.100,00	13.100,00	13.316,56	13.316,56	13.316,56		-216,56
241 160003	SEGURIDAD SOCIAL - PEONES LANBIDE	4.276,23	4.276,23	4.561,59	4.561,59	4.561,59		-285,36
	Suma	148.234,96	597.193,81	573.003,52	505.016,55	481.481,71	23.534,84	92.177,26

ESTADO DE LIQUIDACIÓN DEL PRESUPUESTO

I. LIQUIDACIÓN DEL PRESUPUESTO DE GASTOS

APLICACIÓN PRESUP.	DESCRIPCIÓN	CRÉDITOS PRESUPUESTARIOS		GASTOS COMPROMET.	OBLIGACIONES RECONOCIDAS NETAS	PAGOS	OBLIGACIONES DE PAGO A 31 DE DICIEMBRE	REMANENTES DE CREDITO
		INICIALES	MODIFICACIONES DEFINITIVAS					
3421	216000	15.000,00	15.000,00	20.505,72	20.505,72	2.718,72	17.787,00	-5.505,72
3421	221010	5.700,00	5.700,00	3.046,16	3.046,16	2.970,35	75,81	2.653,84
3421	221020	1.000,00	1.000,00	941,44	941,44	941,44		58,56
3421	221040	700,00	700,00	382,98	382,98	382,98		317,02
3421	221090	700,00	700,00					700,00
3421	222010	350,00	350,00	316,07	316,07	289,71	26,36	33,93
3421	227991	21.930,66	21.930,66	6.926,20	6.926,20	6.691,22	234,98	15.004,46
3422	211000	500,00	500,00	485,21	485,21	435,60	49,61	14,79
3422	221010	2.200,00	2.200,00	2.056,03	2.056,03	1.759,63	296,40	143,97
3422	62201		34.942,26	34.493,47	34.493,47	34.493,47		448,79
414	210000	9.000,00	9.000,00	748,00	748,00	748,00		8.252,00
414	481000	3.100,00	3.100,00	1.097,36	1.097,36	1.097,36		2.002,64
419	481000	1.000,00	1.000,00					1.000,00
912	100000	17.584,75	17.584,75	17.677,80	17.677,80	17.677,80		-93,05
912	160010	5.883,59	5.883,59	5.754,12	5.754,12	5.274,61	479,51	129,47
912	222001	450,00	450,00	80,06	80,06	80,06		369,94
912	226002	2.000,00	2.000,00	749,20	749,20	476,95	272,25	1.250,80
912	231000	6.000,00	6.000,00	4.000,00	4.000,00	4.000,00		2.000,00
912	231001	1.750,00	1.750,00	1.750,00	1.750,00	1.750,00		
920	120001	19.488,15	19.488,15	23.872,62	23.872,62	23.872,62		-4.384,47
920	120002	10.939,38	10.939,38	13.624,26	13.624,26	13.624,26		-2.684,88
920	121001	35.638,77	35.638,77	30.472,92	30.472,92	30.472,92		5.165,85
920	121002	19.774,31	19.774,31	16.744,44	16.744,44	16.744,44		3.029,87
920	130001	24.839,67	24.839,67	24.752,28	24.752,28	24.752,28		87,39
920	130002	25.683,83	25.683,83	25.719,75	25.719,75	25.719,75		-35,92
920	160010	25.125,28	25.125,28	24.759,24	24.759,24	22.695,97	2.063,27	366,04
920	160011	16.546,45	16.546,45	15.969,17	15.969,17	14.500,18	1.468,99	577,28
920	162050	700,00	700,00					700,00
920	163060	2.000,00	2.000,00	1.210,59	1.210,59	1.210,59		789,41
		535.188,86	484.010,28	928.355,25	860.368,28	808.049,38	52.318,90	158.830,86
			1.019.199,14					
		Suma						

(2020)
ESTADO DE LIQUIDACIÓN DEL PRESUPUESTO

I. LIQUIDACIÓN DEL PRESUPUESTO DE GASTOS

APLICACIÓN PRESUP.	DESCRIPCIÓN	CRÉDITOS PRESUPUESTARIOS		GASTOS COMPROMET.	OBLIGACIONES RECONOCIDAS NETAS	PAGOS	OBLIGACIONES PENDIENTES DE PAGO A 31 DE DICIEMBRE	REMANENTES DE CREDITO
		INICIALES	MODIFICACIONES DEFINITIVAS					
922	219000 MATERIALES, UTILES Y HERRAMIENTAS	6.700,00	6.700,00	7.128,03	7.128,03	7.122,83	5,20	-428,03
925	227011 MANTENIMIENTO PAGINA WEB MUNICIPAL	1.000,00	1.000,00	1.952,28	1.952,28	1.952,28		-952,28
929	421000 CUADRILLA - BASES DE DATOS	1.131,24	1.131,24	1.182,94	1.182,94	1.182,94		-51,70
929	500000 CRÉDITO GLOBAL	267,29	267,29					267,29
931	225001 TRIBUTOS MUNICIPALES	7.000,00	7.000,00	5.271,07	5.271,07	5.271,07		1.728,93
933	643000 ESTUDIO ARQUEOLOGICO DEL PATRIMONIO (CAMPOS DE TRABAJO)	1.000,00	1.000,00					1.000,00
934	369000 OTROS GASTOS FINANCIEROS	1.000,00	1.000,00	529,45	529,45	529,45		470,55
942	421000 CUADRILLA - FOFEL Y OTRAS APORTACIONES CORRIENTES	26.464,08	26.464,08	27.727,15	27.727,15	27.727,15		-1.263,07
943	434000 RECUPERACION DE PATRIMONIO	5.000,00	5.000,00	3.061,30	3.061,30	3.061,30		1.938,70
943	434001 JUNTAS ADMINISTRATIVAS - APORTACIÓN GASTOS CORRIENTES	45.000,00	45.000,00	45.000,00	45.000,00	45.000,00		
	Suma	693.799,38	496.691,08	1.091.136,36	1.023.149,39	965.469,36	57.680,03	167.341,07



ARRAJALEKU UDALA

RESULTADO PRESUPUESTARIO

EJERCICIO 2020

CONCEPTOS	DERECHOS RECONOCIDOS NETOS	OBLIGACIONES RECONOCIDAS NETAS	RESULTADO PRESUPUESTARIO EJERCICIO CORRIENTE
a) Operaciones corrientes	669.159,63	570.443,15	98.716,48
b) Operaciones de capital	265.029,58	410.653,60	-145.624,02
c) Activos financieros	0,00	0,00	0,00
d) Pasivos financieros	0,00	42.052,64	-42.052,64
I. RESULTADO PRESUPUESTARIO DEL EJERCICIO CORRIENTE (I=a+b+c+d)			-88.960,18

CONCEPTOS	ANULACIÓN, CANCELACIÓN O RECTIFICACIÓN DE DERECHOS RECONOCIDOS	ANULACIÓN, CANCELACIÓN O RECTIFICACIÓN DE OBLIGACIONES	RESULTADO PRESUPUESTARIO EJERC. CERRADOS
a) Operaciones corrientes	1.292,80	904,84	-387,96
b) Operaciones de capital	0,00	0,00	0,00
c) Activos financieros	0,00	0,00	0,00
d) Pasivos financieros	0,00	0,00	0,00
II. RESULTADO PRESUPUESTARIO DE EJERCICIOS CERRADOS (II=a+b+c+d)			-387,96

CONCEPTOS	AJUSTES	RESULTADO PRESUPUESTARIO EJERC. CERRADOS
a) Créditos gastados financiados con remanente de tesorería para gastos generales		34.261,74
b) Desviaciones de financiación negativas del ejercicio		56.348,09
c) Desviaciones de financiación positivas del ejercicio		0,00
III. TOTAL AJUSTES (III=a+b-c)		90.609,83

RESULTADO PRESUPUESTARIO AJUSTADO (I+II+III)

1.261,69

ESTADO DE LIQUIDACIÓN DEL PRESUPUESTO DE INGRESOS: RESUMEN POR CLASIFICACIÓN ECONÓMICA

(2020)

Capítulo: 1 Impuestos Directos

ARTÍCULO	CONCEPTO SUBCONCEPTO	PREVISIONES PRESUPUESTARIAS		DERECHOS RECONOCIDOS	DERECHOS ANULADOS	DERECHOS CANCELADOS	DERECHOS RECONOCIDOS NETOS	RECAUDACIÓN NETA	DERECHOS PENDIENTES DE COBRO A 31 DE DICIEMBRE	EXCESO / DEFECTO PREVISIÓN
		INICIALES	MODIFICACIONES DEFINITIVAS							
11	Sobre el Capital									
112	Impuesto sobre Bienes Inmuebles									
11201	De naturaleza rústica	42.096,38	42.096,38	42.533,38			42.533,38	41.721,29	812,09	437,00
11202	De naturaleza urbana	134.322,47	134.322,47	136.992,08	38,33		136.953,75	133.277,72	3.676,03	2.631,28
	Total Concepto	176.418,85	176.418,85	179.525,46	38,33		179.487,13	174.999,01	4.488,12	3.068,28
113	Impuesto sobre Vehículos de Tracción Mecánica									
11300	IMPUESTO SOBRE VEHICULOS DE TRACC.MECAN.	44.062,57	44.062,57	42.613,74	275,90		42.337,84	41.601,15	736,69	-1.724,73
	Total Concepto	44.062,57	44.062,57	42.613,74	275,90		42.337,84	41.601,15	736,69	-1.724,73
114	Impuesto sobre el Incremento del Valor de los Terrenos de Na									
11400	IMPUESTO SOBRE EL INCREMENTO VALOR TERR.	22.200,00	22.200,00	49.179,09	16.266,49		32.912,60	28.662,97	4.249,63	10.712,60
	Total Concepto	22.200,00	22.200,00	49.179,09	16.266,49		32.912,60	28.662,97	4.249,63	10.712,60
	Total Artículo.	242.681,42	242.681,42	271.318,29	16.580,72		254.737,57	245.263,13	9.474,44	12.056,15
13	Sobre Actividades Económicas									
130	Impuesto sobre Actividades Económicas									
13000	IMPUESTO SOBRE ACTIVIDADES ECONOMICAS	9.976,62	9.976,62	10.583,18			10.583,18	9.872,64	710,54	606,56
13001	Actividades Empresariales	3.831,05	3.831,05	3.496,21			3.496,21	3.496,21		-334,84
	Total Concepto	13.807,67	13.807,67	14.079,39			14.079,39	13.368,85	710,54	271,72
	Total Artículo.	13.807,67	13.807,67	14.079,39			14.079,39	13.368,85	710,54	271,72
	Total Capítulo	256.489,09	256.489,09	285.397,68	16.580,72		268.816,96	258.631,98	10.184,98	12.327,87

ESTADO DE LIQUIDACIÓN DEL PRESUPUESTO DE INGRESOS: RESUMEN POR CLASIFICACIÓN ECONÓMICA

(2020)

Capítulo: 2 Impuestos Indirectos

ARTÍCULO	CONCEPTO SUBCONCEPTO	PREVISIONES PRESUPUESTARIAS		DERECHOS RECONOCIDOS	DERECHOS ANULADOS	DERECHOS CANCELADOS	DERECHOS RECONOCIDOS NETOS	RECAUDACIÓN NETA	DERECHOS PENDIENTES DE COBRO A 31 DE DICIEMBRE	EXCESO / DEFECTO PREVISIÓN
		INICIALES	MODIFICACIONES DEFINITIVAS							
28	Otros Impuestos Indirectos									
282	Impuesto s/ construcciones, instalaciones y obras									
28200	IMPUESTO SOBRE CONSTRUCCIONES:INST.OBR AS	20.000,00	20.000,00	24.942,64	1.438,46		23.504,18	8.810,71	14.693,47	3.504,18
	Total Concepto	20.000,00	20.000,00	24.942,64	1.438,46		23.504,18	8.810,71	14.693,47	3.504,18
	Total Artículo.	20.000,00	20.000,00	24.942,64	1.438,46		23.504,18	8.810,71	14.693,47	3.504,18
	Total Capítulo	20.000,00	20.000,00	24.942,64	1.438,46		23.504,18	8.810,71	14.693,47	3.504,18

ESTADO DE LIQUIDACIÓN DEL PRESUPUESTO DE INGRESOS: RESUMEN POR CLASIFICACIÓN ECONÓMICA

(2020)

Capítulo: 3 Tasas y Otros Ingresos

ARTÍCULO	CONCEPTO	PREVISIONES PRESUPUESTARIAS	DERECHOS RECONOCIDOS	DERECHOS ANULADOS	DERECHOS RECONOCIDOS NETOS	RECAUDACIÓN NETA	DERECHOS PENDIENTES DE COBRO A 31 DE DICIEMBRE	EXCESO / DEFECTO PREVISIÓN
	SUBCONCEPTO	INICIALES	MODIFICACIONES DEFINITIVAS		CANCELADOS			
31	Tasas							
310	Servicios generales							
31000	TASAS	20.000,00	20.000,00					-20.000,00
31004	Expedición de Documentos	100,00	100,00	150,00		150,00		50,00
31010	Instalaciones deportivas municipales	3.600,00	3.600,00	3.728,41	41,67	3.686,74	2.292,50	86,74
31014	Guarderías	1.300,00	1.300,00	1.155,00		1.155,00	144,00	-145,00
31016	Servicios Culturales	300,00	300,00	400,00		400,00	120,00	100,00
	Total Concepto	25.300,00	25.300,00	5.433,41	41,67	5.391,74	2.556,50	-19.908,26
311	Sobre Actividades Económicas							
31199	Otras tasas sobre actividades económicas	500,00	500,00	600,00		600,00		100,00
	Total Concepto	500,00	500,00	600,00		600,00		100,00
313	SERVICIOS GENERALES							
31300	SERVICIOS GENERALES	100,00	100,00	23,74		23,74		-76,26
	Total Concepto	100,00	100,00	23,74		23,74		-76,26
	Total Artículo.	25.900,00	25.900,00	6.057,15	41,67	6.015,48	2.556,50	-19.884,52
32	Tasas utilización priv. o aprov. Especial del dom. pub.Local							
321	Que benefician a la actividad económica							
32109	Occupación de suelo, subsuelo y suelo por empresas suministrador	13.000,00	13.000,00	8.848,04		8.848,04	2.465,69	-4.151,96
	Total Concepto	13.000,00	13.000,00	8.848,04		8.848,04	2.465,69	-4.151,96
	Total Artículo.	13.000,00	13.000,00	8.848,04		8.848,04	2.465,69	-4.151,96
38	Reintegros							

ESTADO DE LIQUIDACIÓN DEL PRESUPUESTO DE INGRESOS: RESUMEN POR CLASIFICACIÓN ECONÓMICA

(2020)

Capítulo: 3 Tasas y Otros Ingresos

ARTÍCULO	CONCEPTO	PREVISIONES PRESUPUESTARIAS		DERECHOS RECONOCIDOS	DERECHOS ANULADOS	DERECHOS CANCELADOS	DERECHOS RECONOCIDOS NETOS	RECAUDACIÓN NETA	DERECHOS PENDIENTES DE COBRO A 31 DE DICIEMBRE	EXCESO / DEFECTO PREVISIÓN
		INICIALES	MODIFICACIONES DEFINITIVAS							
381	DE PRESUPUESTOS CERRADOS									
38100	REINTEGROS DE PRESUPUESTOS CERRADOS									
	Total Concepto									
	Total Artículo.									
39	Otros ingresos									
390	OTROS INGRESOS									
39000	EJECUCION FIANZAS									
	Total Concepto									
391	Multas									
39100	MULTAS									
	Total Concepto									
392	Recargo de apremio									
39200	RECARGOS DE APREMIO	100,00		143,14			143,14	143,14		43,14
	Total Concepto	100,00		143,14			143,14	143,14		43,14
393	Intereses de demora									
39300	INTERESES DE DEMORA	100,00		89,96			89,96	89,96		-10,04
	Total Concepto	100,00		89,96			89,96	89,96		-10,04
396	Compensaciones									
39601	Compañía Telefónica Nacional de España	3.000,00		6.039,00			6.039,00	5.051,83	987,17	3.039,00
39602	Otras compensaciones	2.000,00		2.701,57			2.701,57	2.347,32	354,25	701,57
39603	Compensaciones	60,00								-60,00
39604	Compensaciones	3.500,00		2.822,41			2.822,41	2.212,47	609,94	-677,59

ESTADO DE LIQUIDACIÓN DEL PRESUPUESTO DE INGRESOS: RESUMEN POR CLASIFICACIÓN ECONÓMICA

(2020)

Capítulo: 3 Tasas y Otros Ingresos

ARTÍCULO	CONCEPTO SUBCONCEPTO	PREVISIONES PRESUPUESTARIAS		DERECHOS RECONOCIDOS	DERECHOS ANULADOS	DERECHOS CANCELADOS	DERECHOS RECONOCIDOS NETOS	RECAUDACIÓN NETA	DERECHOS PENDIENTES DE COBRO A 31 DE DICIEMBRE	EXCESO/ DEFECTO PREVISIÓN
		INICIALES	MODIFICACIONES DEFINITIVAS							
	Total Concepto	8.560,00	8.560,00	11.562,98			11.562,98	9.611,62	1.951,36	3.002,98
399	Otros ingresos diversos									
39900	INFRACCIONES URBANÍSTICAS									
39901	OTROS INGRESOS DIVERSOS			73,97			73,97	73,97		73,97
39902	INGRESOS DIA DEL JUBILADO	450,00	450,00							-450,00
39903	INDEMNIZACION EXPROPIACION TERRENO MEJORA CARRETERA A132			36,87			36,87	36,87		36,87
39904	OTROS INGRESOS DIVERSOS									
	Total Concepto	450,00	450,00	110,84			110,84	110,84		-339,16
	Total Artículo.	9.210,00	9.210,00	11.906,92			11.906,92	9.955,56	1.951,36	2.696,92
	Total Capítulo	48.110,00	48.110,00	26.812,11	41,67		26.770,44	19.796,89	6.973,55	-21.339,56

ESTADO DE LIQUIDACIÓN DEL PRESUPUESTO DE INGRESOS: RESUMEN POR CLASIFICACIÓN ECONÓMICA

(2020)

Capítulo: 4 Transferencias Corrientes

ARTICULO	CONCEPTO SUBCONCEPTO	PREVISIONES PRESUPUESTARIAS		DERECHOS RECONOCIDOS ANULADOS	DERECHOS RECONOCIDOS CANCELADOS	DERECHOS RECONOCIDOS NETOS	RECAUDACIÓN NETA	DERECHOS PENDIENTES DE COBRO A 31 DE DICIEMBRE	EXCESO/ DEFECTO PREVISION
		INICIALES	MODIFICACIONES DEFINITIVAS						
40	Del Estado								
400	De la Administración general del Estado								
40000	INEM	819,50	819,50						-819,50
40001	Participación en Impuestos no Concertados	742,20	742,20	843,11		843,11	719,41	123,70	100,91
	Total Concepto	1.561,70	1.561,70	843,11		843,11	719,41	123,70	-718,59
404	Comunidades Autónomas								
40401	COMUNIDADES AUTONOMAS	21,00	21,00	22,02		22,02	22,02		1,02
	Total Concepto	21,00	21,00	22,02		22,02	22,02		1,02
	Total Artículo	1.582,70	1.582,70	865,13		865,13	741,43	123,70	-717,57
41	De la Comunidad Autónoma del País Vasco								
410	Administración General								
41001	DE LA COMUNIDAD AUTONOMA DEL PAIS VASCO	875,00	875,00	875,00		875,00		875,00	
41002	DE LA COMUNIDAD AUTONOMA DEL PAIS VASCO			3.026,45		3.026,45		3.026,45	3.026,45
41003	OTRAS. SUBV. GOBIERNO VASCO	1.200,00	1.200,00	1.125,00		1.125,00		1.125,00	-75,00
41005	GV: UDALAGUNTZA-REFORMA INTERIOR IKASTOLA	678,00	678,00	1.356,00		1.356,00	1.356,00		678,00
	Total Concepto	2.753,00	2.753,00	6.382,45		6.382,45	1.356,00	5.026,45	3.629,45
411	Organismos Autónomos								
41101	ORGANISMOS AUTONOMOS	6.684,97	6.684,97	8.317,33		8.317,33	8.317,33		1.632,36
41102	SUBVENCION LANBIDE	17.376,23	17.376,23	16.668,03		16.668,03	16.668,03		-708,20
41103	ORGANISMOS AUTONOMOS			4.000,00		4.000,00	4.000,00		4.000,00
	Total Concepto	24.061,20	24.061,20	28.985,36		28.985,36	28.985,36		4.924,16

ESTADO DE LIQUIDACIÓN DEL PRESUPUESTO DE INGRESOS: RESUMEN POR CLASIFICACIÓN ECONÓMICA

(2020)

Capítulo: 4 Transferencias Corrientes

ARTÍCULO	CONCEPTO SUBCONCEPTO	PREVISIONES PRESUPUESTARIAS		DERECHOS RECONOCIDOS	DERECHOS ANULADOS	DERECHOS CANCELADOS	DERECHOS RECONOCIDOS NETOS	RECAUDACIÓN NETA	DERECHOS PENDIENTES DE COBRO A 31 DE DICIEMBRE	EXCESO / DEFECTO PREVISIÓN
		INICIALES	MODIFICACIONES DEFINITIVAS							
42	Total Artículo.	26.814,20	26.814,20	35.367,81			35.367,81	30.341,36	5.026,45	8.553,61
	Del Territorio Histórico de Alava									
420	De la Diputación Foral y sus Entes Forales									
42001	Participación en Tributos Concertados	266.628,39	266.628,39	233.229,51			233.229,51	233.229,51		-33.398,88
42003	DEL TERRITORIO HISTORICO DE ALAVA	1.000,00	1.000,00							-1.000,00
42004	DEL TERRITORIO HISTORICO DE ALAVA	800,00	800,00	1.229,21			1.229,21		1.229,21	429,21
42005	SUBVENCION ACTIVIDADES DEPORTIVAS	41.000,00	41.000,00	38.852,21			38.852,21	38.852,21		-2.147,79
42006	DEL TERRITORIO HISTORICO DE ALAVA	3.000,00	3.000,00	2.484,28			2.484,28		2.484,28	-515,72
42007	DEL TERRITORIO HISTORICO DE ALAVA	2.000,00	2.000,00	3.070,93			3.070,93	3.070,93		1.070,93
42008	DEL TERRITORIO HISTORICO DE ALAVA		12.680,80							-12.680,80
42009	DEL TERRITORIO HISTORICO DE ALAVA			8.000,00			8.000,00	8.000,00		8.000,00
	Total Concepto	314.428,39	327.109,19	286.866,14			286.866,14	283.152,65	3.713,49	-40.243,05
	Total Artículo	314.428,39	327.109,19	286.866,14			286.866,14	283.152,65	3.713,49	-40.243,05
47	De Empresas Privadas									
471	De Otras Empresas									
47100	De Otras Empresas	4.500,00	4.500,00	6.000,00			6.000,00	6.000,00		1.500,00
	Total Concepto	4.500,00	4.500,00	6.000,00			6.000,00	6.000,00		1.500,00
	Total Artículo.	4.500,00	4.500,00	6.000,00			6.000,00	6.000,00		1.500,00
	Total Capítulo	347.325,29	360.036,09	329.099,08			329.099,08	320.235,44	8.863,64	-30.907,01

ESTADO DE LIQUIDACIÓN DEL PRESUPUESTO DE INGRESOS: RESUMEN POR CLASIFICACIÓN ECONÓMICA

(2020)

Capítulo: 5 Ingresos Patrimoniales

ARTÍCULO	CONCEPTO	PREVISIONES PRESUPUESTARIAS		DERECHOS RECONOCIDOS	DERECHOS ANULADOS	DERECHOS CANCELADOS	DERECHOS RECONOCIDOS NETOS	RECAUDACIÓN NETA	DERECHOS PENDIENTES DE COBRO A 31 DE DICIEMBRE	EXCESO / DEFECTO PREVISIÓN
		INICIALES	MODIFICACIONES DEFINITIVAS							
54	Rentas de Bienes Inmuebles									
542	Participación en traspaso de locales de negocio									
54200	PRODUCTO DE ARRENDAMIENTO DE FINCAS URBANA	21.000,00	21.000,00	20.953,18			20.953,18	20.563,88	389,30	-46,82
	Total Concepto	21.000,00	21.000,00	20.953,18			20.953,18	20.563,88	389,30	-46,82
	Total Artículo.	21.000,00	21.000,00	20.953,18			20.953,18	20.563,88	389,30	-46,82
56	Intereses de depósitos									
560	INTERESES DE DEPOSITOS									
56000	INTERESES DE DEPOSITOS	25,00	25,00	15,79			15,79	15,79		-9,21
	Total Concepto	25,00	25,00	15,79			15,79	15,79		-9,21
	Total Artículo.	25,00	25,00	15,79			15,79	15,79		-9,21
59	Otros ingresos patrimoniales									
590	OTROS INGRESOS PATRIMONIALES									
59000	ALQUILER EQUIPO DE MUSICA	350,00	350,00	25,00	25,00					-350,00
59001	ALQUILER MAQUINARIA, INSTALACIONES Y UTILLAJE	500,00	500,00							-500,00
	Total Concepto	850,00	850,00	25,00	25,00					-850,00
	Total Artículo.	850,00	850,00	25,00	25,00					-850,00
	Total Capítulo	21.875,00	21.875,00	20.993,97	25,00		20.968,97	20.579,67	389,30	-906,03

ESTADO DE LIQUIDACIÓN DEL PRESUPUESTO DE INGRESOS: RESUMEN POR CLASIFICACIÓN ECONÓMICA

(2020)

Capítulo: 7 Transferencias de Capital

ARTÍCULO	CONCEPTO SUBCONCEPTO	PREVISIONES PRESUPUESTARIAS		DERECHOS RECONOCIDOS	DERECHOS ANULADOS	DERECHOS CANCELADOS	DERECHOS RECONOCIDOS NETOS	RECAUDACIÓN NETA	DERECHOS PENDIENTES DE COBRO A 31 DE DICIEMBRE	EXCESO / DEFECTO PREVISIÓN
		INICIALES	MODIFICACIONES DEFINITIVAS							
70	Del Estado'									
	700 De la Administración general del Estado									
	70000 DE LA ADMINISTRACION GENERAL DEL ESTADO	4.000,00	4.000,00	4.000,00			4.000,00		4.000,00	
	Total Concepto	4.000,00	4.000,00	4.000,00			4.000,00		4.000,00	
	Total Artículo.	4.000,00	4.000,00	4.000,00			4.000,00		4.000,00	
71	De la Comunidad Autónoma del País Vasco									
	710 Administración General									
	71001 SUBVENCION G.V. REPARACION CENTRO SOCIAL	27.686,06	27.686,06	27.636,06			27.636,06		27.636,06	-50,00
	71002 SUBVENCION G.V. REPARACIONES CENTRO SOCIAL	53.181,78	53.181,78							-53.181,78
	71003 DE LA COMUNIDAD AUTONOMA DEL PAIS VASCO			558,00			558,00		558,00	558,00
	71004 DE LA COMUNIDAD AUTONOMA DEL PAIS VASCO	4.574,90	4.574,90	4.574,90			4.574,90		4.574,90	
	Total Concepto	85.442,74	85.442,74	32.768,96			32.768,96		32.768,96	-52.673,78
	Total Artículo.	85.442,74	85.442,74	32.768,96			32.768,96		32.768,96	-52.673,78
72	Del Territorio Histórico de Alava									
	720 De la Diputación Foral y sus Entes Forales									
	72001 Plan Foral de Obras y Servicios	200.634,90	200.634,90	206.022,26			206.022,26		206.022,26	5.387,36
	72002 SUBVENCION D.F.A. OBRAS MENORES	22.732,64	22.732,64	22.238,36			22.238,36		22.238,36	-494,28
	Total Concepto	223.367,54	223.367,54	228.260,62			228.260,62		228.260,62	4.893,08
	Total Artículo.	223.367,54	223.367,54	228.260,62			228.260,62		228.260,62	4.893,08

ESTADO DE LIQUIDACIÓN DEL PRESUPUESTO DE INGRESOS: RESUMEN POR CLASIFICACIÓN ECONÓMICA

(2020)

Capítulo:	7	Transferencias de Capital								
		CONCEPTO	PREVISIONES PRESUPUESTARIAS	DERECHOS RECONOCIDOS	DERECHOS ANULADOS	DERECHOS CANCELADOS	DERECHOS RECONOCIDOS NETOS	RECAUDACIÓN NETA	DERECHOS PENDIENTES DE COBRO A 31 DE DICIEMBRE	EXCESO / DEFECTO PREVISIÓN
ARTÍCULO	SUBCONCEPTO	INICIALES	MODIFICACIONES DEFINITIVAS	DERECHOS RECONOCIDOS	DERECHOS ANULADOS	DERECHOS CANCELADOS	DERECHOS RECONOCIDOS NETOS	RECAUDACIÓN NETA	DERECHOS PENDIENTES DE COBRO A 31 DE DICIEMBRE	EXCESO / DEFECTO PREVISIÓN
	Total Capítulo	312.810,28	312.810,28	265.029,58			265.029,58	228.260,62	36.768,96	-47.760,70

ESTADO DE LIQUIDACIÓN DEL PRESUPUESTO DE INGRESOS: RESUMEN POR CLASIFICACIÓN ECONÓMICA

(2020)

Capítulo: 8 Activos Financieros

ARTÍCULO	CONCEPTO SUBCONCEPTO	PREVISIONES PRESUPUESTARIAS		DERECHOS RECONOCIDOS	DERECHOS ANULADOS	DERECHOS CANCELADOS	DERECHOS RECONOCIDOS NETOS	RECAUDACIÓN NETA	DERECHOS PENDIENTES DE COBRO A 31 DE DICIEMBRE	EXCESO / DEFECTO PREVISIÓN
		INICIALES	MODIFICACIONES DEFINITIVAS							
87	Remanente de Tesorería									
870	Remanente de Tesorería									
87001	Aplicación para financiación de créditos adicionales	85.904,04	85.904,04							-85.904,04
87002	Aplicación para financiación de incorporaciones de créditos	22.214,38	22.214,38							-22.214,38
87003	REMANENTE DE TESORERÍA	63.081,58	63.081,58							-63.081,58
	Total Concepto	171.200,00	171.200,00							-171.200,00
	Total Artículo.	171.200,00	171.200,00							-171.200,00
	Total Capítulo	171.200,00	171.200,00							-171.200,00
	Total	693.799,38	496.691,08	1.190.490,46	18.085,85	952.275,06	934.189,21	856.315,31	77.873,90	-256.301,25

(2020)

Pág.

1

ESTADO DE LIQUIDADCIÓN DEL PRESUPUESTO DE GASTOS: RESUMEN POR CLASIFICACIÓN ECONÓMICA

Capítulo: 1 Gastos de Personal

ARTÍCULO	CONCEPTO SUBCONCEPTO	CRÉDITOS PRESUPUESTARIOS INICIALES	MODIFICACIONES DEFINITIVAS	GASTOS COMPROMET.	OBLIGACIONES RECONOCIDAS NETAS	PAGOS	OBLIGACIONES PENDIENTES DE PAGO A 31 DE DICIEMBRE	REMANENTES DE DE CRÉDITO
10	Organos de gobierno y personal directivo							
100	Retribuciones básicas y otras remuneraciones							
10000	Retribuciones básicas y otras remuneraciones	17.584,75	17.584,75	17.677,80	17.677,80	17.677,80		-93,05
	Total Concepto	17.584,75	17.584,75	17.677,80	17.677,80	17.677,80		-93,05
	Total Artículo.	17.584,75	17.584,75	17.677,80	17.677,80	17.677,80		-93,05
12	Funcionarios y Estatutarios							
120	Retribuciones básicas							
12000	Retribuciones básicas	30.427,53	30.427,53	37.496,88	37.496,88	37.496,88		-7.069,35
	Total Concepto	30.427,53	30.427,53	37.496,88	37.496,88	37.496,88		-7.069,35
121	Retribuciones complementarias							
12100	Retribuciones complementarias	55.413,08	55.413,08	47.217,36	47.217,36	47.217,36		8.195,72
	Total Concepto	55.413,08	55.413,08	47.217,36	47.217,36	47.217,36		8.195,72
	Total Artículo.	85.840,61	85.840,61	84.714,24	84.714,24	84.714,24		1.126,37
13	Personal Laboral							
130	Laboral fijo							
13000	Laboral fijo	76.150,70	76.150,70	53.393,69	53.393,69	53.393,69		22.757,01
	Total Concepto	76.150,70	76.150,70	53.393,69	53.393,69	53.393,69		22.757,01
	Total Artículo.	76.150,70	76.150,70	53.393,69	53.393,69	53.393,69		22.757,01
14	Otro personal							
141	Otro personal							
14100	Otro personal	13.100,00	13.100,00	13.316,56	13.316,56	13.316,56		-216,56
	Total Concepto	13.100,00	13.100,00	13.316,56	13.316,56	13.316,56		-216,56
	Total Artículo.	13.100,00	13.100,00	13.316,56	13.316,56	13.316,56		-216,56
16	Cuotas, prestaciones y gastos sociales a cargo del empleador							

(2020)

Pág.

2

ESTADO DE LIQUIDADCIÓN DEL PRESUPUESTO DE GASTOS: RESUMEN POR CLASIFICACIÓN ECONÓMICA

Capítulo: 1 Gastos de Personal

ARTICULO	CONCEPTO SUBCONCEPTO	CRÉDITOS PRESUPUESTARIOS		GASTOS COMPROMET.	OBLIGACIONES RECONOCIDAS NETAS	PAGOS	OBLIGACIONES PENDIENTES DE PAGO A 31 DE DICIEMBRE	REMANENTES DE CRÉDITO
		INICIALES	MODIFICACIONES: DEFINITIVAS					
160	Cuotas sociales							
16000	Cuotas sociales	4.276,23	4.276,23	4.561,59	4.561,59	4.561,59		-285,36
16001	Seguridad Social	55.881,18	55.881,18	47.404,34	47.404,34	43.315,54	4.088,80	8.476,84
	Total Concepto	60.157,41	60.157,41	51.965,93	51.965,93	47.877,13	4.088,80	8.191,48
162	Gastos sociales de funcionarios y personal no laboral							
16205	Seguros	700,00	700,00					700,00
	Total Concepto	700,00	700,00					700,00
163	Gastos sociales de personal laboral							
16306	Prevención de riesgos	2.000,00	2.000,00	1.210,59	1.210,59	1.210,59		789,41
	Total Concepto	2.000,00	2.000,00	1.210,59	1.210,59	1.210,59		789,41
	Total Artículo.	62.857,41	62.857,41	53.176,52	53.176,52	49.087,72	4.088,80	9.680,89
	Total Capítulo	255.533,47	255.533,47	222.278,81	222.278,81	218.190,01	4.088,80	33.254,66

(2020)

Pág.

3

ESTADO DE LIQUIDADIÓN DEL PRESUPUESTO DE GASTOS: RESUMEN POR CLASIFICACIÓN ECONÓMICA

Capítulo: 2 Gastos en Bienes Corrientes y Servicios

ARTÍCULO	CONCEPTO SUBCONCEPTO	CRÉDITOS PRESUPUESTARIOS		GASTOS COMPROMET.	OBLIGACIONES RECONOCIDAS NETAS	PAGOS	OBLIGACIONES PENDIENTES DE PAGO A 31 DE DICIEMBRE	REMANENTES DE CRÉDITO
		INICIALES	MODIFICACIONES DEFINITIVAS					
20	Arrendamientos							
	205 Equipos para procesos de información							
	20500 Equipos para procesos de información	797,40	797,40	797,40	797,40	797,40		
	Total Concepto	797,40	797,40	797,40	797,40	797,40		
	Total Artículo.	797,40	797,40	797,40	797,40	797,40		
21	Reparaciones, mantenimiento y conservación							
	210 Infraestructura y bienes naturales							
	21000 Infraestructura y bienes naturales	9.000,00	9.000,00	748,00	748,00	748,00		8.252,00
	Total Concepto	9.000,00	9.000,00	748,00	748,00	748,00		8.252,00
	Total Artículo.	9.000,00	9.000,00	748,00	748,00	748,00		8.252,00
211	Edificios y otras construcciones							
	21100 Edificios y otras construcciones	8.000,00	8.000,00	13.364,25	13.364,25	10.828,83	2.535,42	-5.364,25
	Total Concepto	8.000,00	8.000,00	13.364,25	13.364,25	10.828,83	2.535,42	-5.364,25
215	Equipamiento para proceso de la Información							
	21500	2.000,00	2.000,00	665,78	665,78	665,78		1.334,22
	Total Concepto	2.000,00	2.000,00	665,78	665,78	665,78		1.334,22
216								
21600		15.000,00	15.000,00	20.505,72	20.505,72	2.718,72	17.787,00	-5.505,72
	Total Concepto	15.000,00	15.000,00	20.505,72	20.505,72	2.718,72	17.787,00	-5.505,72
219	Otro inmovilizado material							
	21900	8.700,00	8.700,00	7.128,03	7.128,03	7.122,83	5,20	1.571,97
	Total Concepto	8.700,00	8.700,00	7.128,03	7.128,03	7.122,83	5,20	1.571,97
	Total Artículo.	42.700,00	42.700,00	42.411,78	42.411,78	22.084,16	20.327,62	288,22
22	Material, suministros y otros							
	220 Material de oficina							

(2020)

Pág.

4

ESTADO DE LIQUIDADCIÓN DEL PRESUPUESTO DE GASTOS: RESUMEN POR CLASIFICACIÓN ECONÓMICA

Capítulo: 2 Gastos en Bienes Corrientes y Servicios

ARTÍCULO	CONCEPTO SUBCONCEPTO	CRÉDITOS PRESUPUESTARIOS		GASTOS COMPROMET.	OBLIGACIONES RECONOCIDAS NETAS	PAGOS	OBLIGACIONES PENDIENTES DE PAGO A 31 DE DICIEMBRE	REMANENTES DE CREDITO
		INICIALES	MODIFICACIONES DEFINITIVAS					
22000		100,00	100,00	441,71	441,71	441,71		-341,71
22001	Ordinario no inventariable	2.100,00	2.100,00	3.120,30	3.120,30	2.969,82	150,48	-1.020,30
22002	Prensa, revista, libros y otras publicaciones	360,00	360,00	287,90	287,90	256,00	31,90	72,10
	Total Concepto	2.560,00	2.560,00	3.849,91	3.849,91	3.667,53	182,38	-1.289,91
221	Suministros							
22100	Suministros	2.000,00	2.000,00	6.469,14	6.469,14	5.105,83	1.363,31	-4.469,14
22101	Energía eléctrica	25.300,00	25.300,00	20.071,07	20.071,07	18.690,33	1.380,74	5.228,93
22102	Agua	2.200,00	2.200,00	1.699,14	1.699,14	1.699,14		500,86
22104	Combustibles y carburantes	29.600,00	29.600,00	24.036,90	24.036,90	23.037,67	999,23	5.563,10
22106	Productos alimenticios	6.800,00	6.800,00	4.912,83	4.912,83	4.702,98	209,85	1.887,17
22109	Productos de limpieza y aseo	3.100,00	3.100,00	1.911,14	1.911,14	1.376,39	534,75	1.188,86
	Total Concepto	69.000,00	69.000,00	59.100,22	59.100,22	54.612,34	4.487,88	9.899,78
222	Comunicaciones							
22200		4.250,00	4.250,00	5.858,67	5.858,67	5.415,81	442,86	-1.608,67
22201	Telefónicas	1.100,00	1.100,00	625,74	625,74	581,98	43,76	474,26
	Total Concepto	5.350,00	5.350,00	6.484,41	6.484,41	5.997,79	486,62	-1.134,41
224	Primas de seguros							
22400	Primas de seguros	2.250,00	2.250,00	2.446,60	2.446,60	2.446,60		-196,60
22401	De Edificios y Locales	3.500,00	3.500,00	5.575,36	5.575,36	5.575,36		-2.075,36
22402	De Vehículos	400,00	400,00	707,02	707,02	707,02		-307,02
22499	Otros Riesgos	1.250,00	1.250,00	369,98	369,98	369,98		880,02
	Total Concepto	7.400,00	7.400,00	9.098,96	9.098,96	9.098,96		-1.698,96
225	Tributos							
22500		7.000,00	7.000,00	5.271,07	5.271,07	5.271,07		1.728,93
	Total Concepto	7.000,00	7.000,00	5.271,07	5.271,07	5.271,07		1.728,93

(2020)

Pág.

5

ESTADO DE LIQUIDADCIÓN DEL PRESUPUESTO DE GASTOS: RESUMEN POR CLASIFICACIÓN ECONÓMICA

Capítulo: 2 Gastos en Bienes Corrientes y Servicios

ARTICULO	CONCEPTO SUBCONCEPTO	CRÉDITOS PRESUPUESTARIOS		GASTOS COMPROMET.	OBLIGACIONES RECONOCIDAS NETAS	PAGOS	OBLIGACIONES DE PAGO A 31 DE DICIEMBRE	REMANENTES DE CRÉDITO
		INICIALES	MODIFICACIONES DEFINITIVAS					
226	Gastos diversos							
22600		13.000,00	13.000,00	6.390,68	6.390,68	6.118,43	272,25	6.609,32
22604	Jurídicos	11.000,00	12.680,80	12.840,26	12.840,26	11.838,38	1.001,88	10.840,54
22606	Actividades socio-culturales	10.300,00	10.300,00	4.830,48	4.830,48	4.557,02	273,46	5.469,52
22699	Otros gastos diversos	1.500,00	1.500,00	13.833,97	13.833,97	13.833,97		-12.333,97
	Total Concepto	35.800,00	48.480,80	37.895,39	37.895,39	36.347,80	1.547,59	10.585,41
227	Trabajos realizados por otras empresas externas							
22700		21.000,00	21.000,00	13.916,20	13.916,20	12.668,67	1.247,53	7.083,80
22701	Limpieza	6.000,00	6.000,00	9.246,17	9.246,17	8.562,94	683,23	-3.246,17
22704	Contratos socio-culturales	3.000,00	3.000,00					3.000,00
22799	Otros trabajos exteriores	70.730,66	70.730,66	49.559,68	49.559,68	45.461,82	4.097,86	21.170,98
	Total Concepto	100.730,66	100.730,66	72.722,05	72.722,05	66.693,43	6.028,62	28.008,61
	Total Artículo	227.840,66	240.521,46	194.422,01	194.422,01	181.688,92	12.733,09	46.099,45
23	Indemnizaciones por razón del servicio							
231	Dietas, locomoción y traslado de altos cargos							
23100	Dietas, locomoción y traslado de altos cargos	7.750,00	7.750,00	5.750,00	5.750,00	5.750,00		2.000,00
	Total Concepto	7.750,00	7.750,00	5.750,00	5.750,00	5.750,00		2.000,00
	Total Artículo	7.750,00	7.750,00	5.750,00	5.750,00	5.750,00		2.000,00
	Total Capítulo	279.088,06	291.768,86	243.381,19	243.381,19	210.320,48	33.060,71	48.387,67

ESTADO DE LIQUIDADCIÓN DEL PRESUPUESTO DE GASTOS: RESUMEN POR CLASIFICACIÓN ECONÓMICA

Capítulo: 3 Gastos Financieros

ARTÍCULO	CONCEPTO SUBCONCEPTO	CRÉDITOS PRESUPUESTARIOS		GASTOS COMPROMET.	OBLIGACIONES RECONOCIDAS NETAS	PAGOS	OBLIGACIONES PENDIENTES DE PAGO A 31 DE DICIEMBRE	REMANENTES DE CREDITO
		INICIALES	MODIFICACIONES DEFINITIVAS					
33	De préstamos a Largo Plazo							
332	Préstamos del interior							
33201	Intereses	4.652,45	4.652,45	2.236,47	2.236,47	2.236,47		2.415,98
	Total Concepto	4.652,45	4.652,45	2.236,47	2.236,47	2.236,47		2.415,98
	Total Artículo.	4.652,45	4.652,45	2.236,47	2.236,47	2.236,47		2.415,98
36	De depósitos, fianzas y otros							
369	Otros gastos financieros							
36900		1.000,00	1.000,00	529,45	529,45	529,45		470,55
	Total Concepto	1.000,00	1.000,00	529,45	529,45	529,45		470,55
	Total Artículo.	1.000,00	1.000,00	529,45	529,45	529,45		470,55
	Total Capítulo	5.652,45	5.652,45	2.765,92	2.765,92	2.765,92		2.886,53

(2020)

Pág.

7

ESTADO DE LIQUIDADIÓN DEL PRESUPUESTO DE GASTOS: RESUMEN POR CLASIFICACIÓN ECONÓMICA

Capítulo: 4 Transferencias Corrientes

ARTÍCULO	CONCEPTO SUBCONCEPTO	CRÉDITOS PRESUPUESTARIOS			GASTOS COMPROMET.	OBLIGACIONES RECONOCIDAS NETAS	PAGOS	OBLIGACIONES PENDIENTES DE PAGO A 31 DE DICIEMBRE	REMANENTES DE CRÉDITO
		INICIALES	MODIFICACIONES	DEFINITIVAS					
41	A la Comunidad Autónoma del País Vasco								
418	Instituciones de Derecho Público								
41800		500,51		500,51	300,51	300,51	300,51	200,00	
	Total Concepto	500,51		500,51	300,51	300,51	300,51	200,00	
	Total Artículo.	500,51		500,51	300,51	300,51	300,51	200,00	
42	Al Territorio Histórico de Alava								
421	Mancomunidades y Consorcios								
42100		40.601,60		40.601,60	41.207,90	41.207,90	41.207,90	-606,30	
	Total Concepto	40.601,60		40.601,60	41.207,90	41.207,90	41.207,90	-606,30	
	Total Artículo.	40.601,60		40.601,60	41.207,90	41.207,90	41.207,90	-606,30	
43	Al Municipio								
434	Otras Entidades de ámbito inferior al Municipio								
43400	Otras Entidades de ámbito inferior al Municipio	50.000,00		50.000,00	48.061,30	48.061,30	48.061,30	1.938,70	
	Total Concepto	50.000,00		50.000,00	48.061,30	48.061,30	48.061,30	1.938,70	
	Total Artículo.	50.000,00		50.000,00	48.061,30	48.061,30	48.061,30	1.938,70	
48	A Familias e Instituciones sin fines de lucro								
480	A Familias								
48000		7.500,00		7.500,00	5.066,00	5.066,00	5.000,00	2.434,00	
	Total Concepto	7.500,00		7.500,00	5.066,00	5.066,00	5.000,00	2.434,00	
481	A Instituciones sin fines de lucro								
48100	A Instituciones sin fines de lucro	10.156,00		10.156,00	7.381,52	7.381,52	7.381,52	2.774,48	
	Total Concepto	10.156,00		10.156,00	7.381,52	7.381,52	7.381,52	2.774,48	
	Total Artículo.	17.656,00		17.656,00	12.447,52	12.447,52	12.381,52	5.208,48	
	Total Capítulo	108.758,11		108.758,11	102.017,23	102.017,23	101.951,23	6.740,88	

(2020)

Pág.

8

ESTADO DE LIQUIDADCIÓN DEL PRESUPUESTO DE GASTOS: RESUMEN POR CLASIFICACIÓN ECONÓMICA

Capítulo: 5 CRÉDITO GLOBAL Y OTROS IMPREVISTOS

ARTÍCULO	CONCEPTO SUBCONCEPTO	CRÉDITOS PRESUPUESTARIOS		GASTOS COMPROMET.	OBLIGACIONES RECONOCIDAS NETAS	PAGOS	OBLIGACIONES PENDIENTES DE PAGO A 31 DE DICIEMBRE	REMANENTES DE CRÉDITO
		INICIALES	MODIFICACIONES DEFINITIVAS					
50	Crédito global y otros imprevistos							
500	Crédito global y otros imprevistos							
50000	Crédito global y otros imprevistos	267,29						267,29
	Total Concepto	267,29						267,29
	Total Artículo.	267,29						267,29
	Total Capítulo	267,29						267,29

(2020)

ESTADO DE LIQUIDADCIÓN DEL PRESUPUESTO DE GASTOS: RESUMEN POR CLASIFICACIÓN ECONÓMICA

Capítulo: 6 Inversiones Reales

ARTÍCULO	CONCEPTO SUBCONCEPTO	CRÉDITOS PRESUPUESTARIOS			GASTOS COMPROMET.	OBLIGACIONES RECONOCIDAS NETAS	PAGOS	OBLIGACIONES PENDIENTES DE PAGO A 31 DE DICIEMBRE	REMANENTES DE CREDITO
		INICIALES	MODIFICACIONES	DEFINITIVAS					
60	Inversión en infraestructura y bienes destinados al uso gene								
601	Infraestructura y Urbanización								
60100	Infraestructura y Urbanización	6.919,53	6.919,53	6.919,53	6.919,53	6.919,53	6.919,53		
	Total Concepto	6.919,53	6.919,53	6.919,53	6.919,53	6.919,53	6.919,53		
	Total Artículo.	6.919,53	6.919,53	6.919,53	6.919,53	6.919,53	6.919,53		
62	Inversión asociada al funcionamiento operativo de los servic								
622	Edificios y otras construcciones								
62200		328.693,72	328.693,72	328.693,72	328.693,72	328.693,72	328.693,72		
62201	Edificios y construcciones del patrimonio público del suelo	34.942,26	34.942,26	34.942,26	34.493,47	34.493,47	34.493,47	448,79	448,79
	Total Concepto	363.635,98	363.635,98	363.635,98	363.187,19	363.187,19	363.187,19	448,79	448,79
625	Mobiliario y enseres								
62501	Mobiliario	106.363,55	106.363,55	106.363,55	100.493,84	100.493,84	13.100,31	73.856,68	73.856,68
	Total Concepto	106.363,55	106.363,55	106.363,55	100.493,84	100.493,84	13.100,31	73.856,68	73.856,68
628	Fondos Bibliográficos								
62800		500,00	109,17	609,17	1.057,96	1.057,96	1.057,96	-448,79	-448,79
	Total Concepto	500,00	109,17	609,17	1.057,96	1.057,96	1.057,96	-448,79	-448,79
629	Otras inversiones								
62900	Otras inversiones	6.982,05	6.982,05	6.982,05	6.982,05	6.982,05	6.982,05		
	Total Concepto	6.982,05	6.982,05	6.982,05	6.982,05	6.982,05	6.982,05		
	Total Artículo.	500,00	477.090,75	477.590,75	471.721,04	403.734,07	383.269,55	20.464,52	73.856,68
64	Gastos en inversiones de carácter inmaterial								
643	Investigaciones, estudios y Proyectos								
64300	Investigaciones, estudios y Proyectos	1.000,00	1.000,00	1.000,00					1.000,00
	Total Concepto	1.000,00	1.000,00	1.000,00					1.000,00

(2020)

Pág.

10

ESTADO DE LIQUIDADCIÓN DEL PRESUPUESTO DE GASTOS: RESUMEN POR CLASIFICACIÓN ECONÓMICA

Capítulo: 6 Inversiones Reales

ARTÍCULO	CONCEPTO SUBCONCEPTO	CRÉDITOS PRESUPUESTARIOS		GASTOS COMPROMET.	OBLIGACIONES RECONOCIDAS NETAS	PAGOS	OBLIGACIONES PENDIENTES DE PAGO A 31 DE DICIEMBRE	REMANENTES DE CREDITO DE CREDITO
		INICIALES	MODIFICACIONES DEFINITIVAS					
	Total Artículo.	1.000,00	1.000,00					1.000,00
	Total Capítulo	1.500,00	484.010,28	478.640,57	410.653,60	390.189,08	20.464,52	74.856,68

(2020)

Pág.

11

ESTADO DE LIQUIDADCIÓN DEL PRESUPUESTO DE GASTOS: RESUMEN POR CLASIFICACIÓN ECONÓMICA

Capítulo: 9 Pasivos Financieros

ARTÍCULO	CONCEPTO SUBCONCEPTO	CRÉDITOS PRESUPUESTARIOS			GASTOS COMPROMET.	OBLIGACIONES RECONOCIDAS NETAS	PAGOS	OBLIGACIONES PENDIENTES DE PAGO A 31 DE DICIEMBRE	REMANENTES DE CRÉDITO
		INICIALES	MODIFICACIONES	DEFINITIVAS					
93	Amonización de préstamos a Largo Plazo								
933	Del Interior fuera del Sector Público	43.000,00		43.000,00	42.052,64	42.052,64	42.052,64	947,36	
93300	Del Interior fuera del Sector Público	43.000,00		43.000,00	42.052,64	42.052,64	42.052,64	947,36	
	Total Concepto			43.000,00	42.052,64	42.052,64	42.052,64	947,36	
	Total Artículo.	43.000,00		43.000,00	42.052,64	42.052,64	42.052,64	947,36	
	Total Capítulo	43.000,00		43.000,00	42.052,64	42.052,64	42.052,64	947,36	
	Total	693.799,38	496.691,08	1.190.490,46	1.091.136,36	1.023.149,39	965.469,36	57.680,03	167.341,07

(2020)

ESTADO DE LIQUIDACIÓN DEL PRESUPUESTO DE GASTOS: RESUMEN POR CLASIFICACIÓN FUNCIONAL

Área de Gasto : 0 DEUDA PÚBLICA.

POLÍTICA	GRUPO PROG. SUBPROGRAMA	CRÉDITOS PRESUPUESTARIOS		GASTOS COMPROMET.	OBLIGACIONES RECONOCIDAS NETAS	PAGOS	OBLIGACIONES DE PAGO A 31 DE DICIEMBRE	REMANENTES DE CRÉDITO
		INICIALES	MODIFICACIONES DEFINITIVAS					
01	DEUDA PÚBLICA.							
	011 DEUDA PÚBLICA.	47.652,45	47.652,45	44.289,11	44.289,11	44.289,11		3.363,34
	011 DEUDA PÚBLICA.	47.652,45	47.652,45	44.289,11	44.289,11	44.289,11		3.363,34
	Total Gr. Progra. . . .	47.652,45	47.652,45	44.289,11	44.289,11	44.289,11		3.363,34
	Total Política	47.652,45	47.652,45	44.289,11	44.289,11	44.289,11		3.363,34
	Total Grupo de Función	47.652,45	47.652,45	44.289,11	44.289,11	44.289,11		3.363,34

(2020)

Pág.

2

ESTADO DE LIQUIDACIÓN DEL PRESUPUESTO DE GASTOS: RESUMEN POR CLASIFICACIÓN FUNCIONAL

Área de Gasto : 1 SERVICIOS PÚBLICOS BÁSICOS.

POLÍTICA	GRUPO PROG. SUBPROGRAMA	CRÉDITOS PRESUPUESTARIOS			GASTOS COMPROMET.	OBLIGACIONES RECONOCIDAS NETAS	PAGOS	OBLIGACIONES PENDIENTES DE PAGO A 31 DE DICIEMBRE	REMANENTES DE CREDITO
		INICIALES	MODIFICACIONES	DEFINITIVAS					
15	VIVIENDA Y URBANISMO.								
150	ADMINISTRACIÓN GENERAL DE VIVIENDA Y URBANISMO.	12.496,28		12.496,28	12.297,81	12.297,81	12.297,81	198,47	
150	ADMINISTRACIÓN GENERAL DE VIVIENDA Y URBANISMO.	12.496,28		12.496,28	12.297,81	12.297,81	12.297,81	198,47	
	Total Gr. Progra...	12.496,28		12.496,28	12.297,81	12.297,81	12.297,81	198,47	
16	BIENESTAR COMUNITARIO.								
162	RECOGIDA, GESTIÓN Y TRATAMIENTO DE RESIDUOS.	300,00		300,00	165,00	165,00	165,00	135,00	
1621	RECOGIDA DE RESIDUOS.	300,00		300,00	165,00	165,00	165,00	135,00	
	Total Gr. Progra...	300,00		300,00	165,00	165,00	165,00	135,00	
165	ALUMBRADO PÚBLICO.	2.000,00		2.000,00	1.462,19	1.462,19	1.277,40	537,81	
165	ALUMBRADO PÚBLICO.	2.000,00		2.000,00	1.462,19	1.462,19	1.277,40	537,81	
	Total Gr. Progra...	2.000,00		2.000,00	1.462,19	1.462,19	1.277,40	537,81	
166	EVACUACIÓN Y TRATAMIENTO DE AGUAS RESIDUALES	510,00		510,00					
166	EVACUACIÓN Y TRATAMIENTO DE AGUAS RESIDUALES	510,00		510,00					
	Total Gr. Progra...	510,00		510,00					
17	MEDIO AMBIENTE.	2.810,00		2.810,00	1.627,19	1.627,19	1.442,40	1.182,81	
170	ADMINISTRACIÓN GENERAL DEL MEDIO AMBIENTE.	3.000,00	13.901,58	16.901,58	13.901,58	13.901,58	13.901,58	3.000,00	
170	ADMINISTRACIÓN GENERAL DEL MEDIO AMBIENTE.	3.000,00	13.901,58	16.901,58	13.901,58	13.901,58	13.901,58	3.000,00	
	Total Gr. Progra...	3.000,00	13.901,58	16.901,58	13.901,58	13.901,58	13.901,58	3.000,00	
	Total Política	3.000,00	13.901,58	16.901,58	13.901,58	13.901,58	13.901,58	3.000,00	
	Total Grupo de Función	18.306,28	13.901,58	32.207,86	27.826,58	27.826,58	27.641,79	4.381,28	

ESTADO DE LIQUIDACIÓN DEL PRESUPUESTO DE GASTOS: RESUMEN POR CLASIFICACIÓN FUNCIONAL

Área de Gasto : 2 ACTUACIONES DE PROTECCIÓN Y PROMOCIÓN SOCIAL.

POLÍTICA	GRUPO PROG. SUBPROGRAMA	CRÉDITOS PRESUPUESTARIOS		GASTOS COMPROMET.	OBLIGACIONES RECONOCIDAS NETAS	PAGOS	OBLIGACIONES PENDIENTES DE PAGO A 31 DE DICIEMBRE	REMANENTES DE CRÉDITO
		INICIALES	MODIFICACIONES DEFINITIVAS					
23	SERVICIOS SOCIALES Y PROMOCIÓN SOCIAL.							
230	ADMINISTRACIÓN GENERAL DE SERVICIOS SOCIALES	5.630,00	5.630,00	2.657,16	2.657,16	2.577,79	79,37	2.972,84
230	ADMINISTRACIÓN GENERAL DE SERVICIOS SOCIALES	50.910,00	435.057,27	471.840,81	403.853,84	380.583,16	23.270,68	82.113,43
2301	ADMINISTRACIÓN GENERAL DE SERVICIOS SOCIALES	56.540,00	435.057,27	474.497,97	406.511,00	383.160,95	23.350,05	85.086,27
	Total Gr. Progra...							
231	ASISTENCIA SOCIAL PRIMARIA	8.360,00	8.360,00	8.511,71	8.511,71	8.511,71		-151,71
231	ASISTENCIA SOCIAL PRIMARIA	8.360,00	8.360,00	8.511,71	8.511,71	8.511,71		-151,71
	Total Gr. Progra...							
	Total Política	64.900,00	435.057,27	483.009,68	415.022,71	391.672,66	23.350,05	84.934,56
24	FOMENTO DEL EMPLEO.							
241	FOMENTO DEL EMPLEO.	17.376,23	17.376,23	17.878,15	17.878,15	17.878,15		-501,92
241	FOMENTO DEL EMPLEO.	17.376,23	17.376,23	17.878,15	17.878,15	17.878,15		-501,92
	Total Gr. Progra...							
	Total Política	17.376,23	17.376,23	17.878,15	17.878,15	17.878,15		-501,92
	Total Grupo de Función	82.276,23	435.057,27	500.887,83	432.900,86	409.550,81	23.350,05	84.432,64

(2020)

ESTADO DE LIQUIDACIÓN DEL PRESUPUESTO DE GASTOS: RESUMEN POR CLASIFICACIÓN FUNCIONAL

Área de Gasto : 3 PRODUCCIÓN DE BIENES PÚBLICOS DE CARÁCTER PREFERENTE.

POLÍTICA	GRUPO PROG. SUBPROGRAMA	CRÉDITOS PRESUPUESTARIOS		GASTOS COMPROMET.	OBLIGACIONES RECONOCIDAS NETAS	PAGOS	OBLIGACIONES PENDIENTES DE PAGO A 31 DE DICIEMBRE	REMANENTES DE CREDITO
		INICIALES	MODIFICACIONES DEFINITIVAS					
31	SANIDAD.							
311	PROTECCIÓN DE LA SALUBRIDAD PÚBLICA			12.251,13	12.251,13	12.251,13	-12.251,13	
311	PROTECCIÓN DE LA SALUBRIDAD PÚBLICA			12.251,13	12.251,13	12.251,13	-12.251,13	
	Total Gr. Progra...							
312	HOSPITALES. SERVICIOS ASISTENCIALES Y CENTROS DE SALUD.	8.160,00	8.160,00	10.477,38	10.477,38	10.061,78	415,60	-2.317,38
312	HOSPITALES. SERVICIOS ASISTENCIALES Y CENTROS DE SALUD.	8.160,00	8.160,00	10.477,38	10.477,38	10.061,78	415,60	-2.317,38
	Total Gr. Progra...	8.160,00	8.160,00	22.728,51	22.728,51	22.312,91	415,60	-14.568,51
32	EDUCACIÓN.							
320	ADMINISTRACIÓN GENERAL DE EDUCACIÓN.	5.500,00	5.500,00	3.826,53	3.826,53	3.232,40	594,13	1.673,47
320	ADMINISTRACIÓN GENERAL DE EDUCACIÓN.	5.500,00	5.500,00	3.826,53	3.826,53	3.232,40	594,13	1.673,47
	Total Gr. Progra...	5.500,00	5.500,00					
323	FUNCIONAMIENTO DE CENTROS DE ENSEÑANZA PREESCOLAR Y PRIMARIA	18.500,00	18.500,00	19.688,98	19.688,98	17.585,11	2.103,87	-1.188,98
323	FUNCIONAMIENTO DE CENTROS DE ENSEÑANZA PREESCOLAR Y PRIMARIA	18.500,00	18.500,00	19.688,98	19.688,98	17.585,11	2.103,87	-1.188,98
	Total Gr. Progra...	18.500,00	18.500,00					
326	SERVICIOS COMPLEMENTARIOS DE EDUCACIÓN	1.000,00	1.000,00	22,02	22,02	22,02		977,98
326	SERVICIOS COMPLEMENTARIOS DE EDUCACIÓN	1.000,00	1.000,00	22,02	22,02	22,02		977,98
	Total Gr. Progra...	25.000,00	25.000,00	23.537,53	23.537,53	20.817,51	2.720,02	1.462,47
33	CULTURA.							
332	BIBLIOTECAS Y ARCHIVOS.	4.461,24	109,17	4.901,43	4.901,43	3.766,44	1.134,99	-331,02
3321	BIBLIOTECAS PÚBLICAS	4.461,24	109,17	4.901,43	4.901,43	3.766,44	1.134,99	-331,02
	Total Gr. Progra...	4.461,24	109,17	4.901,43	4.901,43	3.766,44	1.134,99	-331,02

ESTADO DE LIQUIDACIÓN DEL PRESUPUESTO DE GASTOS: RESUMEN POR CLASIFICACIÓN FUNCIONAL

Área de Gasto : 3 PRODUCCIÓN DE BIENES PÚBLICOS DE CARÁCTER PREFERENTE.

POLÍTICA	GRUPO PROG. SUBPROGRAMA	CRÉDITOS PRESUPUESTARIOS		GASTOS COMPROMET.	OBLIGACIONES RECONOCIDAS NETAS	PAGOS	OBLIGACIONES PENDIENTES DE PAGO A 31 DE DICIEMBRE	REMANENTES DE CREDITO
		INICIALES	MODIFICACIONES DEFINITIVAS					
333	EQUIPAMIENTOS CULTURALES Y MUSEOS							
333	EQUIPAMIENTOS CULTURALES Y MUSEOS	2.000,00	2.000,00	2.634,06	2.634,06	1.867,65	766,41	-634,06
	Total Gr. Progra...	2.000,00	2.000,00	2.634,06	2.634,06	1.867,65	766,41	-634,06
334	PROMOCIÓN CULTURAL							
334	PROMOCIÓN CULTURAL	22.150,00	22.150,00	5.641,48	5.641,48	5.641,48		16.508,52
	Total Gr. Progra...	22.150,00	22.150,00	5.641,48	5.641,48	5.641,48		16.508,52
335	EUSKARA							
335	EUSKARA	6.000,00	6.000,00	4.077,96	4.077,96	3.738,50	339,46	1.922,04
	Total Gr. Progra...	6.000,00	6.000,00	4.077,96	4.077,96	3.738,50	339,46	1.922,04
34	DEPORTE.	34.611,24	109,17	17.254,93	17.254,93	15.014,07	2.240,86	17.465,48
341	PROMOCIÓN Y FOMENTO DEL DEPORTE.							
341	PROMOCIÓN Y FOMENTO DEL DEPORTE.	13.606,00	13.606,00	13.695,67	13.695,67	13.042,27	653,40	-89,67
	Total Gr. Progra...	13.606,00	13.606,00	13.695,67	13.695,67	13.042,27	653,40	-89,67
342	INSTALACIONES DEPORTIVAS.							
3421	INSTALACIONES DEPORTIVAS.	75.372,48	75.372,48	32.118,57	32.118,57	13.994,42	18.124,15	43.253,91
3422	INSTALACIONES DEPORTIVAS.	2.700,00	34.942,26	37.034,71	37.034,71	36.688,70	346,01	607,55
	Total Gr. Progra...	78.072,48	34.942,26	69.153,28	69.153,28	50.683,12	18.470,16	43.861,46
	Total Política	91.678,48	34.942,26	82.848,95	82.848,95	63.725,39	19.123,56	43.771,79
	Total Grupo de Función	159.449,72	35.051,43	146.369,92	146.369,92	121.869,88	24.500,04	48.131,23

ESTADO DE LIQUIDACIÓN DEL PRESUPUESTO DE GASTOS: RESUMEN POR CLASIFICACIÓN FUNCIONAL

Área de Gasto : 4 ACTUACIONES DE CARÁCTER ECONÓMICO.

POLÍTICA	GRUPO PROG. SUBPROGRAMA	CRÉDITOS PRESUPUESTARIOS		GASTOS COMPROMET.	OBLIGACIONES RECONOCIDAS NETAS	PAGOS	OBLIGACIONES PENDIENTES DE PAGO A 31 DE DICIEMBRE	REMANENTES DE CRÉDITO
		INICIALES	MODIFICACIONES DEFINITIVAS					
41	AGRICULTURA, GANADERÍA Y PESCA.							
414	DESARROLLO RURAL.	12.100,00		1.845,36	1.845,36	1.845,36		10.254,64
414	DESARROLLO RURAL.	12.100,00		1.845,36	1.845,36	1.845,36		10.254,64
	Total Gr. Progra. ...							
419	OTRAS ACTUACIONES EN AGRICULTURA, GANADERÍA Y PESCA.	1.000,00						1.000,00
419	OTRAS ACTUACIONES EN AGRICULTURA, GANADERÍA Y PESCA.	1.000,00						1.000,00
	Total Gr. Progra. ...							
	Total Política	13.100,00		1.845,36	1.845,36	1.845,36		11.254,64
	Total Grupo de Función	13.100,00		1.845,36	1.845,36	1.845,36		11.254,64

(2020)

ESTADO DE LIQUIDACIÓN DEL PRESUPUESTO DE GASTOS: RESUMEN POR CLASIFICACIÓN FUNCIONAL

Área de Gasto : 9 ACTUACIONES DE CARÁCTER GENERAL.

POLÍTICA	GRUPO PROG. SUBPROGRAMA	CRÉDITOS PRESUPUESTARIOS		GASTOS COMPROMET.	OBLIGACIONES RECONOCIDAS NETAS	PAGOS	OBLIGACIONES PENDIENTES DE PAGO A 31 DE DICIEMBRE	REMANENTES DE CRÉDITO
		INICIALES	MODIFICACIONES DEFINITIVAS					
91	ÓRGANOS DE GOBIERNO.							
	912 ÓRGANOS DE GOBIERNO.	33.668,34		30.011,18	30.011,18	29.259,42	751,76	3.657,16
	912 ÓRGANOS DE GOBIERNO.	33.668,34		30.011,18	30.011,18	29.259,42	751,76	3.657,16
	Total Gr. Progra. . . .	33.668,34		30.011,18	30.011,18	29.259,42	751,76	3.657,16
	Total Política	33.668,34		30.011,18	30.011,18	29.259,42	751,76	3.657,16
92	SERVICIOS DE CARÁCTER GENERAL.							
	920 ADMINISTRACIÓN GENERAL.							
	920 ADMINISTRACIÓN GENERAL.	244.783,75	12.680,80	248.054,16	248.054,16	239.165,97	8.888,19	9.410,39
	Total Gr. Progra. . . .	244.783,75	12.680,80	248.054,16	248.054,16	239.165,97	8.888,19	9.410,39
	922 COORDINACIÓN Y ORGANIZACIÓN INSTITUCIONAL DE ENTID. LOCALES							
	922 COORDINACIÓN Y ORGANIZACIÓN INSTITUCIONAL DE ENTID. LOCALES	6.700,00		7.128,03	7.128,03	7.122,83	5,20	-428,03
	Total Gr. Progra. . . .	6.700,00		7.128,03	7.128,03	7.122,83	5,20	-428,03
	925 ATENCIÓN A LOS CIUDADANOS							
	925 ATENCIÓN A LOS CIUDADANOS	1.000,00		1.952,28	1.952,28	1.952,28		-952,28
	Total Gr. Progra. . . .	1.000,00		1.952,28	1.952,28	1.952,28		-952,28
	929 IMPREVISTOS Y FUNCIONES NO CLASIFICADAS.							
	929 IMPREVISTOS Y FUNCIONES NO CLASIFICADAS.	1.398,53		1.182,94	1.182,94	1.182,94		215,59
	Total Gr. Progra. . . .	1.398,53		1.182,94	1.182,94	1.182,94		215,59
	Total Política	253.882,28	12.680,80	258.317,41	258.317,41	249.424,02	8.893,39	8.245,67
93	ADMINISTRACIÓN FINANCIERA Y TRIBUTARIA.							
	931 POLÍTICA ECONÓMICA Y FISCAL.							
	931 POLÍTICA ECONÓMICA Y FISCAL.	7.000,00		5.271,07	5.271,07	5.271,07		1.728,93
	Total Gr. Progra. . . .	7.000,00		5.271,07	5.271,07	5.271,07		1.728,93
	933 GESTIÓN DEL PATRIMONIO.							

(2020)

ESTADO DE LIQUIDACIÓN DEL PRESUPUESTO DE GASTOS: RESUMEN POR CLASIFICACIÓN FUNCIONAL

Área de Gasto : 9 ACTUACIONES DE CARÁCTER GENERAL.

POLÍTICA	GRUPO PROG. SUBPROGRAMA	CRÉDITOS PRESUPUESTARIOS		GASTOS COMPROMET.	OBLIGACIONES RECONOCIDAS NETAS	PAGOS	OBLIGACIONES PENDIENTES DE PAGO A 31 DE DICIEMBRE	REMANENTES DE CREDITO
		INICIALES	MODIFICACIONES DEFINITIVAS					
933	GESTIÓN DEL PATRIMONIO.	1.000,00	1.000,00				1.000,00	
	Total Gr. Progra. ...	1.000,00	1.000,00				1.000,00	
934	GESTIÓN DE LA DEUDA Y DE LA TESORERÍA.							
934	GESTIÓN DE LA DEUDA Y DE LA TESORERÍA.	1.000,00	1.000,00	529,45	529,45	529,45	470,55	
	Total Gr. Progra. ...	1.000,00	1.000,00	529,45	529,45	529,45	470,55	
	Total Política	9.000,00	9.000,00	5.800,52	5.800,52	5.800,52	3.199,48	
94	TRANSFERENCIAS A OTRAS ADMINISTRACIONES PUBLICAS.							
942	TRANSFERENCIAS A ENTIDADES LOCALES TERRITORIALES.							
942	TRANSFERENCIAS A ENTIDADES LOCALES TERRITORIALES.	26.464,08	26.464,08	27.727,15	27.727,15	27.727,15	-1.263,07	
	Total Gr. Progra. ...	26.464,08	26.464,08	27.727,15	27.727,15	27.727,15	-1.263,07	
943	TRANSFERENCIAS A OTRAS ENTIDADES LOCALES.							
943	TRANSFERENCIAS A OTRAS ENTIDADES LOCALES.	50.000,00	50.000,00	48.061,30	48.061,30	48.061,30	1.938,70	
	Total Gr. Progra. ...	50.000,00	50.000,00	48.061,30	48.061,30	48.061,30	1.938,70	
	Total Política	76.464,08	76.464,08	75.788,45	75.788,45	75.788,45	675,63	
	Total Grupo de Función	373.014,70	12.680,80	369.917,56	369.917,56	360.272,41	15.777,94	
	Total	693.799,38	496.691,08	1.091.136,36	1.023.149,39	965.469,36	57.680,03	

(2020)

Pág.

1

ESTADO DE LIQUIDACIÓN DE PRESUPUESTO DE GASTOS POR GRUPO DE PROGRAMA Y CONCEPTO

Área de Gasto :		0 DEUDA PÚBLICA.		Política		01 DEUDA PÚBLICA.		Grup. Prog.		011 DEUDA PÚBLICA.									
AP/L/C.		CL Programa		CL Económica		DENOMINACIÓN DE LOS CONCEPTOS		CRÉDITOS PRESUPUESTARIOS		GASTOS COMPROMET.		OBLIGACIONES RECONOCIDAS NETAS		PAGOS		OBLIGACIONES PENDIENTES DE PAGO A 31 DE DICIEMBRE		REMANENTES DE CRÉDITO	
G. Prog.	Cto.	Subcto.	INICIALES	MODIFICACIONES	DEFINITIVAS	GASTOS COMPROMET.	OBLIGACIONES RECONOCIDAS NETAS	PAGOS	OBLIGACIONES PENDIENTES DE PAGO A 31 DE DICIEMBRE	REMANENTES DE CRÉDITO									
011	332	33201	4.652,45		4.652,45	2.236,47	2.236,47	2.236,47		2.415,98									
			4.652,45		4.652,45	2.236,47	2.236,47	2.236,47		2.415,98									
			4.652,45		4.652,45	2.236,47	2.236,47	2.236,47		2.415,98									
			4.652,45		4.652,45	2.236,47	2.236,47	2.236,47		2.415,98									
011	933	93300	43.000,00		43.000,00	42.052,64	42.052,64	42.052,64		947,36									
			43.000,00		43.000,00	42.052,64	42.052,64	42.052,64		947,36									
			43.000,00		43.000,00	42.052,64	42.052,64	42.052,64		947,36									
			43.000,00		43.000,00	42.052,64	42.052,64	42.052,64		947,36									
			47.652,45		47.652,45	44.289,11	44.289,11	44.289,11		3.363,34									

(2020)

ESTADO DE LIQUIDACIÓN DE PRESUPUESTO DE GASTOS POR GRUPO DE PROGRAMA Y CONCEPTO

Área de Gasto : 1 SERVICIOS PÚBLICOS BÁSICOS.
 Política 16 BIENESTAR COMUNITARIO .
 Grup. Prog. 162 RECOGIDA, GESTIÓN Y TRATAMIENTO DE RESIDUOS.

APLIC.		CRÉDITOS PRESUPUESTARIOS		GASTOS COMPROMET.	OBLIGACIONES RECONOCIDAS NETAS	PAGOS	OBLIGACIONES PENDIENTES DE PAGO A 31 DE DICIEMBRE	REMANENTES DE CREDITO
CL Programa	CL Económica	INICIALES	MODIFICACIONES DEFINITIVAS					
162	227	22799	300,00	165,00	165,00	165,00	135,00	
			Otros trabajos exteriores					
			CTO 227 Trabajos realizados por otras empresas externas	300,00	165,00	165,00	135,00	
			ART. 22 Material, suministros y otros	300,00	165,00	165,00	135,00	
			CAP. 2 Gastos en Bienes Corrientes y Servicios	300,00	165,00	165,00	135,00	
			TOTAL GR. PROGRA. 162	300,00	165,00	165,00	135,00	

(2020)

Pág.

5

ESTADO DE LIQUIDACIÓN DE PRESUPUESTO DE GASTOS POR GRUPO DE PROGRAMA Y CONCEPTO

Área de Gasto : 1 SERVICIOS PÚBLICOS BÁSICOS.
 Política 16 BIENESTAR COMUNITARIO .
 Grup. Prog. 166 EVACUACIÓN Y TRATAMIENTO DE AGUAS RESIDUALES

APLIC.	CL Programa	Cto. Subcto.	DENOMINACIÓN DE LOS CONCEPTOS	CRÉDITOS PRESUPUESTARIOS		GASTOS COMPROMET.	OBLIGACIONES RECONOCIDAS NETAS	PAGOS	OBLIGACIONES PENDIENTES DE PAGO A 31 DE DICIEMBRE	REMANENTES DE CRÉDITO
				INICIALES	MODIFICACIONES DEFINITIVAS					
166	421	42100		510,00			510,00			510,00
			CTO 421 Mancomunidades y Consorcios	510,00			510,00			510,00
			ART. 42 Al Territorio Histórico de Alava	510,00			510,00			510,00
			CAP. 4 Transferencias Corrientes	510,00			510,00			510,00
			TOTAL GR. PROGRAMA. 166	510,00			510,00			510,00

(2020)

Pág.

6

ESTADO DE LIQUIDACIÓN DE PRESUPUESTO DE GASTOS POR GRUPO DE PROGRAMA Y CONCEPTO

Área de Gasto : 1 SERVICIOS PÚBLICOS BÁSICOS.
 Política 17 MEDIO AMBIENTE.
 Grup. Prog. 170 ADMINISTRACIÓN GENERAL DEL MEDIO AMBIENTE.

APLIC.		CRÉDITOS PRESUPUESTARIOS		GASTOS COMPROMET.	OBLIGACIONES RECONOCIDAS NETAS	PAGOS	OBLIGACIONES PENDIENTES DE PAGO A 31 DE DICIEMBRE	REMANENTES DE CRÉDITO
CL Programa	DENOMINACIÓN DE LOS CONCEPTOS	INICIALES	MODIFICACIONES DEFINITIVAS					
G. Prog.	Cto. Subcto.							
170	227 22704	3.000,00	3.000,00					3.000,00
	CTO 227	3.000,00	3.000,00					3.000,00
	ART. 22	3.000,00	3.000,00					3.000,00
	CAP. 2	3.000,00	3.000,00					3.000,00
170	601 60100			6.919,53	6.919,53	6.919,53	6.919,53	
	CTO 601			6.919,53	6.919,53	6.919,53	6.919,53	
	ART. 60			6.919,53	6.919,53	6.919,53	6.919,53	
170	629 62900			6.982,05	6.982,05	6.982,05	6.982,05	
	CTO 629			6.982,05	6.982,05	6.982,05	6.982,05	
	ART. 62			6.982,05	6.982,05	6.982,05	6.982,05	
	CAP. 6			13.901,58	13.901,58	13.901,58	13.901,58	
	TOTAL GR. PROGRA. 170	3.000,00	16.901,58	13.901,58	13.901,58	13.901,58	13.901,58	3.000,00

(2020)

Pág.

7

ESTADO DE LIQUIDACIÓN DE PRESUPUESTO DE GASTOS POR GRUPO DE PROGRAMA Y CONCEPTO

Área de Gasto : 2 ACTUACIONES DE PROTECCIÓN Y PROMOCIÓN SOCIAL.

Política 23 SERVICIOS SOCIALES Y PROMOCIÓN SOCIAL.

Grup. Prog. 230 ADMINISTRACIÓN GENERAL DE SERVICIOS SOCIALES

APLIC.	CL Programa	CL Económica	G. Prog.	Cto.	Subcto.	DENOMINACIÓN DE LOS CONCEPTOS	CRÉDITOS PRESUPUESTARIOS			GASTOS COMPROMET.	OBLIGACIONES RECONOCIDAS NETAS	PAGOS	OBLIGACIONES PENDIENTES DE PAGO A 31 DE DICIEMBRE	REMANENTES DE CRÉDITO
							INICIALES	MODIFICACIONES	DEFINITIVAS					
230	211	21100	230	211	21100	Edificios y otras construcciones	1.000,00		1.000,00	1.210,97	1.131,60	79,37	-210,97	
						CTO 211 Edificios y otras construcciones	1.000,00		1.000,00	1.210,97	1.131,60	79,37	-210,97	
						ART. 21 Reparaciones, mantenimiento y conservación	1.000,00		1.000,00	1.210,97	1.131,60	79,37	-210,97	
230	220	22002	230	220	22002	Prensa, revista, libros y otras publicaciones	360,00		360,00	287,90	256,00	31,90	72,10	
						CTO 220 Material de oficina	360,00		360,00	287,90	256,00	31,90	72,10	
230	221	22101	230	221	22101	Energía eléctrica	2.000,00		2.000,00	912,98	860,89	52,09	1.087,02	
230	221	22102	230	221	22102	Agua	130,00		130,00	142,50	142,50		-12,50	
230	221	22104	230	221	22104	Combustibles y carburantes	5.000,00		5.000,00	1.431,26	1.431,26		3.568,74	
230	221	22106	230	221	22106	Productos alimenticios	6.800,00		6.800,00	4.912,83	4.702,98	209,85	1.887,17	
230	221	22109	230	221	22109	Productos de limpieza y aseo	600,00		600,00	472,00	437,15	34,85	128,00	
						CTO 221 Suministros	14.530,00		14.530,00	7.871,57	7.574,78	296,79	6.658,43	
230	222	22201	230	222	22201	Telefónicas	350,00		350,00	208,80	191,40	17,40	141,20	
						CTO 222 Comunicaciones	350,00		350,00	208,80	191,40	17,40	141,20	
230	226	22606	230	226	22606	Actividades socio-culturales	300,00		300,00				300,00	
						CTO 226 Gastos diversos	300,00		300,00				300,00	
230	227	22799	230	227	22799	Otros trabajos exteriores	40.000,00		40.000,00	35.731,17	32.213,14	3.518,03	4.268,83	
						CTO 227 Trabajos realizados por otras empresas externas	40.000,00		40.000,00	35.731,17	32.213,14	3.518,03	4.268,83	
						ART. 22 Material, suministros y otros	55.540,00		55.540,00	44.099,44	40.235,32	3.864,12	11.440,56	
						CAP. 2 Gastos en Bienes Corrientes y Servicios	56.540,00		56.540,00	45.310,41	41.366,92	3.943,49	11.229,59	
230	622	62200	230	622	62200		328.693,72		328.693,72	328.693,72	328.693,72			
						CTO 622 Edificios y otras construcciones	328.693,72		328.693,72	328.693,72	328.693,72			
230	625	62501	230	625	62501	Mobiliario	106.363,55		106.363,55	100.493,84	13.100,31	19.406,56	73.856,68	

ESTADO DE LIQUIDACIÓN DE PRESUPUESTO DE GASTOS POR GRUPO DE PROGRAMA Y CONCEPTO

Área de Gasto : 2 ACTUACIONES DE PROTECCIÓN Y PROMOCIÓN SOCIAL.
 Política 23 SERVICIOS SOCIALES Y PROMOCIÓN SOCIAL.
 Grup. Prog. 230 ADMINISTRACIÓN GENERAL DE SERVICIOS SOCIALES

APLIC.		DENOMINACIÓN DE LOS CONCEPTOS	CRÉDITOS PRESUPUESTARIOS		GASTOS COMPROMET.	OBLIGACIONES RECONOCIDAS NETAS	PAGOS	OBLIGACIONES PENDIENTES DE PAGO A 31 DE DICIEMBRE	REMANENTES DE CREDITO
CL Programa	Cto. Subcto.		INICIALES	MODIFICACIONES DEFINITIVAS					
CTO	625	Mobiliario y enseres	106.363,55	106.363,55	100.493,84	32.506,87	13.100,31	19.406,56	73.856,68
ART.	62	Inversión asociada al funcionamiento operativo de los servic	435.057,27	435.057,27	429.187,56	361.200,59	341.794,03	19.406,56	73.856,68
CAP.	6	Inversiones Reales	435.057,27	435.057,27	429.187,56	361.200,59	341.794,03	19.406,56	73.856,68
TOTAL GR. PROGRA. 230			56.540,00	491.597,27	474.497,97	406.511,00	383.160,95	23.350,05	85.086,27

(2020)

Pág.

9

ESTADO DE LIQUIDACIÓN DE PRESUPUESTO DE GASTOS POR GRUPO DE PROGRAMA Y CONCEPTO

Área de Gasto : 2 ACTUACIONES DE PROTECCIÓN Y PROMOCIÓN SOCIAL.

Política 23 SERVICIOS SOCIALES Y PROMOCIÓN SOCIAL.

Grup. Prog. 231 ASISTENCIA SOCIAL PRIMARIA

APLIC.	CL Programa	CL Económica	G. Prog.	Cto.	Subcto.	DENOMINACIÓN DE LOS CONCEPTOS	CRÉDITOS PRESUPUESTARIOS		GASTOS COMPROMET.	OBLIGACIONES RECONOCIDAS NETAS	PAGOS	OBLIGACIONES PENDIENTES DE PAGO A 31 DE DICIEMBRE	REMANENTES DE CREDITO
							INICIALES	MODIFICACIONES DEFINITIVAS					
	231	221	22101			Energía eléctrica	350,00	350,00	280,32	280,32	280,32	69,68	
	231	221	22102			Agua	10,00	10,00				10,00	
						CTO 221 Suministros	360,00	360,00	280,32	280,32	280,32	79,68	
	231	226	22606			Actividades socio-culturales			818,52	818,52	818,52	-818,52	
						CTO 226 Gastos diversos			818,52	818,52	818,52	-818,52	
						ART. 22 Material, suministros y otros	360,00	360,00	1.098,84	1.098,84	1.098,84	-738,84	
						CAP. 2 Gastos en Bienes Corrientes y Servicios	360,00	360,00	1.098,84	1.098,84	1.098,84	-738,84	
	231	480	48000				6.000,00	6.000,00	5.000,00	5.000,00	5.000,00	1.000,00	
						CTO 480 A Familias	6.000,00	6.000,00	5.000,00	5.000,00	5.000,00	1.000,00	
	231	481	48100			A Instituciones sin fines de lucro	2.000,00	2.000,00	2.412,87	2.412,87	2.412,87	-412,87	
						CTO 481 A Instituciones sin fines de lucro	2.000,00	2.000,00	2.412,87	2.412,87	2.412,87	-412,87	
						ART. 48 A Familias e Instituciones sin fines de lucro	8.000,00	8.000,00	7.412,87	7.412,87	7.412,87	587,13	
						CAP. 4 Transferencias Corrientes	8.000,00	8.000,00	7.412,87	7.412,87	7.412,87	587,13	
						TOTAL GR. PROGRA. 231	8.360,00	8.360,00	8.511,71	8.511,71	8.511,71	-151,71	

ESTADO DE LIQUIDACIÓN DE PRESUPUESTO DE GASTOS POR GRUPO DE PROGRAMA Y CONCEPTO

Área de Gasto : 2 ACTUACIONES DE PROTECCIÓN Y PROMOCIÓN SOCIAL.

Política 24 FOMENTO DEL EMPLEO.

Grup. Prog. 241 FOMENTO DEL EMPLEO.

APLIC.		CRÉDITOS PRESUPUESTARIOS		GASTOS COMPROMET.	OBLIGACIONES RECONOCIDAS NETAS	PAGOS	OBLIGACIONES PENDIENTES DE PAGO A 31 DE DICIEMBRE	REMANENTES DE CRÉDITO
CL Programa	DENOMINACIÓN DE LOS CONCEPTOS	INICIALES	MODIFICACIONES DEFINITIVAS					
241	141 14100	13.100,00	13.100,00	13.316,56	13.316,56	13.316,56	-216,56	
	CTO 141 Otro personal	13.100,00	13.100,00	13.316,56	13.316,56	13.316,56	-216,56	
	ART. 14 Otro personal	13.100,00	13.100,00	13.316,56	13.316,56	13.316,56	-216,56	
241	160 16000	4.276,23	4.276,23	4.561,59	4.561,59	4.561,59	-285,36	
	Cuotas sociales	4.276,23	4.276,23	4.561,59	4.561,59	4.561,59	-285,36	
	CTO 160 Cuotas sociales	4.276,23	4.276,23	4.561,59	4.561,59	4.561,59	-285,36	
	ART. 16 Cuotas, prestaciones y gastos sociales a cargo del empleador	4.276,23	4.276,23	4.561,59	4.561,59	4.561,59	-285,36	
	CAP. 1 Gastos de Personal	17.376,23	17.376,23	17.878,15	17.878,15	17.878,15	-501,92	
	TOTAL GR. PROGRA. 241	17.376,23	17.376,23	17.878,15	17.878,15	17.878,15	-501,92	

(2020)

Pág.

11

ESTADO DE LIQUIDACIÓN DE PRESUPUESTO DE GASTOS POR GRUPO DE PROGRAMA Y CONCEPTO

Área de Gasto : 3 PRODUCCIÓN DE BIENES PÚBLICOS DE CARÁCTER PREFERENTE.

Política 31 SANIDAD.

Grup. Prog. 311 PROTECCIÓN DE LA SALUBRIDAD PÚBLICA

APLIC.	CL.Programa	CL.Económica	G. Prog.	Cto.	Subcto.	DENOMINACIÓN DE LOS CONCEPTOS	CRÉDITOS PRESUPUESTARIOS		GASTOS COMPROMET.	OBLIGACIONES RECONOCIDAS NETAS	PAGOS	OBLIGACIONES PENDIENTES DE PAGO A 31 DE DICIEMBRE	REMANENTES DE CREDITO
							INICIALES	MODIFICACIONES					
							DEFINITIVAS						
311	226	22699				Otros gastos diversos			12.251,13	12.251,13	12.251,13	-12.251,13	
			CTO	226		Gastos diversos			12.251,13	12.251,13	12.251,13	-12.251,13	
			ART.	22		Material, suministros y otros			12.251,13	12.251,13	12.251,13	-12.251,13	
			CAP.	2		Gastos en Bienes Corrientes y Servicios			12.251,13	12.251,13	12.251,13	-12.251,13	
						TOTAL GR. PROGRAMA. 311			12.251,13	12.251,13	12.251,13	-12.251,13	

(2020)

Pág.

12

ESTADO DE LIQUIDACIÓN DE PRESUPUESTO DE GASTOS POR GRUPO DE PROGRAMA Y CONCEPTO

Área de Gasto : 3 PRODUCCIÓN DE BIENES PÚBLICOS DE CARÁCTER PREFERENTE.

Política 31 SANIDAD.

Grup. Prog. 312 HOSPITALES, SERVICIOS ASISTENCIALES Y CENTROS DE SALUD.

APLIC.	CL Programa	CL Económica	G. Prog.	Cto.	Subcto.	DENOMINACIÓN DE LOS CONCEPTOS	CRÉDITOS PRESUPUESTARIOS		GASTOS COMPROMET.	OBLIGACIONES RECONOCIDAS NETAS	PAGOS	OBLIGACIONES PENDIENTES DE PAGO A 31 DE DICIEMBRE	REMANENTES DE CREDITO
							INICIALES	MODIFICACIONES DEFINITIVAS					
312	211	21100				Edificios y otras construcciones	1.000,00	1.000,00	4.852,95	4.852,95	4.683,79	169,16	-3.852,95
						CTO 211 Edificios y otras construcciones	1.000,00	1.000,00	4.852,95	4.852,95	4.683,79	169,16	-3.852,95
						ART. 21 Reparaciones, mantenimiento y conservación	1.000,00	1.000,00	4.852,95	4.852,95	4.683,79	169,16	-3.852,95
312	221	22101				Energía eléctrica	1.600,00	1.600,00	1.197,73	1.197,73	951,29	246,44	402,27
312	221	22102				Agua	60,00	60,00	24,75	24,75	24,75		35,25
312	221	22104				Combustibles y carburantes	5.100,00	5.100,00	4.301,08	4.301,08	4.301,08		798,92
						CTO 221 Suministros	6.760,00	6.760,00	5.523,56	5.523,56	5.277,12	246,44	1.236,44
312	222	22201				Telefónicas	400,00	400,00	100,87	100,87	100,87		299,13
						CTO 222 Comunicaciones	400,00	400,00	100,87	100,87	100,87		299,13
						ART. 22 Material, suministros y otros	7.160,00	7.160,00	5.624,43	5.624,43	5.377,99	246,44	1.535,57
						CAP. 2 Gastos en Bienes Corrientes y Servicios	8.160,00	8.160,00	10.477,38	10.477,38	10.061,78	415,60	-2.317,38
						TOTAL GR. PROGRA. 312	8.160,00	8.160,00	10.477,38	10.477,38	10.061,78	415,60	-2.317,38

(2020)

Pág.

13

ESTADO DE LIQUIDACIÓN DE PRESUPUESTO DE GASTOS POR GRUPO DE PROGRAMA Y CONCEPTO

Área de Gasto : 3 PRODUCCIÓN DE BIENES PÚBLICOS DE CARÁCTER PREFERENTE.

Política 32 EDUCACIÓN.

Grup. Prog. 320 ADMINISTRACIÓN GENERAL DE EDUCACIÓN.

G. Programa	CL Económica	Cto.	Subcto.	DENOMINACIÓN DE LOS CONCEPTOS	CRÉDITOS PRESUPUESTARIOS		GASTOS COMPROMET.	OBLIGACIONES RECONOCIDAS NETAS	PAGOS	OBLIGACIONES PENDIENTES DE PAGO A 31 DE DICIEMBRE	REMANENTES DE CRÉDITO
					INICIALES	MODIFICACIONES DEFINITIVAS					
320	227	22700			5.000,00	5.000,00	3.826,53	3.826,53	3.232,40	594,13	1.173,47
				CTO 227 Trabajos realizados por otras empresas externas	5.000,00	5.000,00	3.826,53	3.826,53	3.232,40	594,13	1.173,47
				ART. 22 Material, suministros y otros	5.000,00	5.000,00	3.826,53	3.826,53	3.232,40	594,13	1.173,47
				CAP. 2 Gastos en Bienes Corrientes y Servicios	5.000,00	5.000,00	3.826,53	3.826,53	3.232,40	594,13	1.173,47
320	480	48000			500,00	500,00					500,00
				CTO 480 A Familias	500,00	500,00					500,00
				ART. 48 A Familias e Instituciones sin fines de lucro	500,00	500,00					500,00
				CAP. 4 Transferencias Corrientes	500,00	500,00					500,00
				TOTAL GR. PROGRA. 320	5.500,00	5.500,00	3.826,53	3.826,53	3.232,40	594,13	1.673,47

(2020)

ESTADO DE LIQUIDACIÓN DE PRESUPUESTO DE GASTOS POR GRUPO DE PROGRAMA Y CONCEPTO

Área de Gasto : 3 PRODUCCIÓN DE BIENES PÚBLICOS DE CARÁCTER PREFERENTE.

Política 32 EDUCACIÓN.

Grup. Prog. 323 FUNCIONAMIENTO DE CENTROS DE ENSEÑANZA PREESCOLAR Y PRIMARIA

APLIC.	CL Programa	CL Económica	G. Prog.	Cto.	Subcto.	DENOMINACIÓN DE LOS CONCEPTOS	CRÉDITOS PRESUPUESTARIOS		GASTOS COMPROMET.	OBLIGACIONES RECONOCIDAS NETAS	PAGOS	OBLIGACIONES PENDIENTES DE PAGO A 31 DE DICIEMBRE	REMANENTES DE CRÉDITO
							INICIALES	MODIFICACIONES DEFINITIVAS					
323	221	22100	323	221	22100	Suministros	2.000,00	2.000,00	6.469,14	5.105,83	1.363,31	-4.469,14	
323	221	22101	323	221	22101	Energía eléctrica	5.000,00	5.000,00	4.361,93	3.971,84	390,09	638,07	
323	221	22102	323	221	22102	Agua	500,00	500,00	240,15	240,15		259,85	
323	221	22104	323	221	22104	Combustibles y carburantes	11.000,00	11.000,00	8.617,76	8.617,76	8.267,29	2.382,24	
						CTO 221 Suministros	18.500,00	18.500,00	19.688,98	17.585,11	2.103,87	-1.188,98	
						ART. 22 Material, suministros y otros	18.500,00	18.500,00	19.688,98	17.585,11	2.103,87	-1.188,98	
						CAP. 2 Gastos en Bienes Corrientes y Servicios	18.500,00	18.500,00	19.688,98	17.585,11	2.103,87	-1.188,98	
						TOTAL GR. PROGRA. 323	18.500,00	18.500,00	19.688,98	17.585,11	2.103,87	-1.188,98	

(2020)

Pág.

15

ESTADO DE LIQUIDACIÓN DE PRESUPUESTO DE GASTOS POR GRUPO DE PROGRAMA Y CONCEPTO

Área de Gasto : 3 PRODUCCIÓN DE BIENES PÚBLICOS DE CARÁCTER PREFERENTE.

Política 32 EDUCACIÓN.

Grup. Prog. 326 SERVICIOS COMPLEMENTARIOS DE EDUCACIÓN

APLIC.		CRÉDITOS PRESUPUESTARIOS		GASTOS COMPROMET.	OBLIGACIONES RECONOCIDAS NETAS	PAGOS	OBLIGACIONES PENDIENTES DE PAGO A 31 DE DICIEMBRE	REMANENTES DE CREDITO
CL Programa	CL Económica	INICIALES	MODIFICACIONES					
G. Prog.	Cto.	Subcto.						
326	211	21100	1.000,00	1.000,00	22,02	22,02	22,02	977,98
			Edificios y otras construcciones					
			CTO 211 Edificios y otras construcciones	1.000,00	22,02	22,02	22,02	977,98
			ART. 21 Reparaciones, mantenimiento y conservación	1.000,00	22,02	22,02	22,02	977,98
			CAP. 2 Gastos en Bienes Corrientes y Servicios	1.000,00	22,02	22,02	22,02	977,98
			TOTAL GR. PROGRA. 326	1.000,00	22,02	22,02	22,02	977,98

(2020)

Pág.

16

ESTADO DE LIQUIDACIÓN DE PRESUPUESTO DE GASTOS POR GRUPO DE PROGRAMA Y CONCEPTO

Área de Gasto : 3 PRODUCCIÓN DE BIENES PÚBLICOS DE CARÁCTER PREFERENTE.

Política 33 CULTURA.

Grup. Prog. 332 BIBLIOTECAS Y ARCHIVOS.

APLIC.	CL Programa	CL Económica	G. Prog.	Cto.	Subcto.	DENOMINACIÓN DE LOS CONCEPTOS	CRÉDITOS PRESUPUESTARIOS		GASTOS COMPROMET.	OBLIGACIONES RECONOCIDAS NETAS	PAGOS	OBLIGACIONES PENDIENTES DE PAGO A 31 DE DICIEMBRE	REMANENTES DE CREDITO
							INICIALES	MODIFICACIONES DEFINITIVAS					
332	130	13000				Laboral fijo	3.034,49	3.034,49	2.921,66	2.921,66	2.921,66	112,83	
						CTO 130 Laboral fijo	3.034,49	3.034,49	2.921,66	2.921,66	2.921,66	112,83	
						ART. 13 Personal Laboral	3.034,49	3.034,49	2.921,66	2.921,66	2.921,66	112,83	
332	160	16001				Seguridad Social	926,75	926,75	921,81	921,81	844,78	4,94	
						CTO 160 Cuotas sociales	926,75	926,75	921,81	921,81	844,78	4,94	
						ART. 16 Cuotas, prestaciones y gastos sociales a cargo del empleador	926,75	926,75	921,81	921,81	844,78	4,94	
						CAP. 1 Gastos de Personal	3.961,24	3.961,24	3.843,47	3.843,47	3.766,44	117,77	
332	628	62800				Fondos Bibliográficos	500,00	500,00	1.057,96	1.057,96	1.057,96	-448,79	
						ART. 62 Inversión asociada al funcionamiento operativo de los servic	500,00	500,00	1.057,96	1.057,96	1.057,96	-448,79	
						CAP. 6 Inversiones Reales	500,00	500,00	1.057,96	1.057,96	1.057,96	-448,79	
						TOTAL GR. PROGRA. 332	4.461,24	4.570,41	4.901,43	4.901,43	3.766,44	-331,02	

(2020)

ESTADO DE LIQUIDACIÓN DE PRESUPUESTO DE GASTOS POR GRUPO DE PROGRAMA Y CONCEPTO

Área de Gasto : 3 PRODUCCIÓN DE BIENES PÚBLICOS DE CARÁCTER PREFERENTE.

Política 33 CULTURA.

Grup. Prog. 333 EQUIPAMIENTOS CULTURALES Y MUSEOS

APLIC.	CL Programa	Cto.	Subcto.	DENOMINACIÓN DE LOS CONCEPTOS	CRÉDITOS PRESUPUESTARIOS		GASTOS COMPROMET.	OBLIGACIONES RECONOCIDAS NETAS	PAGOS	OBLIGACIONES PENDIENTES DE PAGO A 31 DE DICIEMBRE	REMANENTES DE CREDITO
					INICIALES	MODIFICACIONES DEFINITIVAS					
333	211	21100		Edificios y otras construcciones	1.000,00		1.817,02	1.817,02	1.104,94	712,08	-817,02
				CTO 211 Edificios y otras construcciones	1.000,00		1.817,02	1.817,02	1.104,94	712,08	-817,02
				ART. 21 Reparaciones, mantenimiento y conservación	1.000,00		1.817,02	1.817,02	1.104,94	712,08	-817,02
333	221	22101		Energía eléctrica	750,00		675,14	675,14	620,81	54,33	74,86
333	221	22102		Agua	250,00		141,90	141,90	141,90		108,10
				CTO 221 Suministros	1.000,00		817,04	817,04	762,71	54,33	182,96
				ART. 22 Material, suministros y otros	1.000,00		817,04	817,04	762,71	54,33	182,96
				CAP. 2 Gastos en Bienes Corrientes y Servicios	2.000,00		2.634,06	2.634,06	1.867,65	766,41	-634,06
				TOTAL GR. PROGRA. 333	2.000,00		2.634,06	2.634,06	1.867,65	766,41	-634,06

(2020)

ESTADO DE LIQUIDACIÓN DE PRESUPUESTO DE GASTOS POR GRUPO DE PROGRAMA Y CONCEPTO

Área de Gasto : 3 PRODUCCIÓN DE BIENES PÚBLICOS DE CARÁCTER PREFERENTE.

Política 33 CULTURA.

Grup. Prog. 334 PROMOCIÓN CULTURAL.

APLIC.

CL Programa	CL Económica	G. Prog.	Cto.	Subcto.	DENOMINACIÓN DE LOS CONCEPTOS	CRÉDITOS PRESUPUESTARIOS		GASTOS COMPROMET.	OBLIGACIONES RECONOCIDAS NETAS	PAGOS	OBLIGACIONES PENDIENTES DE PAGO A 31 DE DICIEMBRE	REMANENTES DE CREDITO
						INICIALES	MODIFICACIONES DEFINITIVAS					
334	226	22600				11.000,00	11.000,00	5.641,48	5.641,48	5.641,48	5.358,52	
334	226	22606			Actividades socio-culturales	5.000,00	5.000,00				5.000,00	
334	227	22700			CTO 226 Gastos diversos	16.000,00	16.000,00	5.641,48	5.641,48	5.641,48	10.358,52	
					CTO 227 Trabajos realizados por otras empresas externas	6.000,00	6.000,00				6.000,00	
					ART. 22 Material, suministros y otros	22.000,00	22.000,00	5.641,48	5.641,48	5.641,48	16.358,52	
					CAP. 2 Gastos en Bienes Corrientes y Servicios	22.000,00	22.000,00	5.641,48	5.641,48	5.641,48	16.358,52	
334	481	48100			A Instituciones sin fines de lucro	150,00	150,00				150,00	
					CTO 481 A Instituciones sin fines de lucro	150,00	150,00				150,00	
					ART. 48 A Familias e Instituciones sin fines de lucro	150,00	150,00				150,00	
					CAP. 4 Transferencias Corrientes	150,00	150,00				150,00	
					TOTAL GR. PROGRA. 334	22.150,00	22.150,00	5.641,48	5.641,48	5.641,48	16.508,52	

(2020)

ESTADO DE LIQUIDACIÓN DE PRESUPUESTO DE GASTOS POR GRUPO DE PROGRAMA Y CONCEPTO

Área de Gasto : 3 PRODUCCIÓN DE BIENES PÚBLICOS DE CARÁCTER PREFERENTE.

Política 33 CULTURA.

Grup. Prog. 335 EUSKARA

APLIC.	CL Programa	CL Económica	G. Prog.	Cto.	Subcto.	DENOMINACIÓN DE LOS CONCEPTOS	CRÉDITOS PRESUPUESTARIOS		GASTOS COMPROMET.	OBLIGACIONES RECONOCIDAS NETAS	PAGOS	OBLIGACIONES PENDIENTES DE PAGO A 31 DE DICIEMBRE	REMANENTES DE CRÉDITO
							INICIALES	MODIFICACIONES DEFINITIVAS					
335	226	22606				Actividades socio-culturales	5.000,00	5.000,00	4.011,96	3.738,50	273,46	988,04	
						CTO 226 Gastos diversos	5.000,00	5.000,00	4.011,96	3.738,50	273,46	988,04	
						ART. 22 Material, suministros y otros	5.000,00	5.000,00	4.011,96	3.738,50	273,46	988,04	
						CAP. 2 Gastos en Bienes Corrientes y Servicios	5.000,00	5.000,00	4.011,96	3.738,50	273,46	988,04	
335	480	48000					1.000,00	1.000,00	66,00	66,00	66,00	934,00	
						CTO 480 A Familias	1.000,00	1.000,00	66,00	66,00	66,00	934,00	
						ART. 48 A Familias e Instituciones sin fines de lucro	1.000,00	1.000,00	66,00	66,00	66,00	934,00	
						CAP. 4 Transferencias Corrientes	1.000,00	1.000,00	66,00	66,00	66,00	934,00	
						TOTAL GR. PROGRA. 335	6.000,00	6.000,00	4.077,96	3.738,50	339,46	1.922,04	

(2020)

ESTADO DE LIQUIDACIÓN DE PRESUPUESTO DE GASTOS POR GRUPO DE PROGRAMA Y CONCEPTO

Área de Gasto : 3 PRODUCCIÓN DE BIENES PÚBLICOS DE CARÁCTER PREFERENTE.

Política 34 DEPORTE.

Grup. Prog. 341 PROMOCIÓN Y FOMENTO DEL DEPORTE.

APLIC.		CRÉDITOS PRESUPUESTARIOS		GASTOS COMPROMET.	OBLIGACIONES RECONOCIDAS NETAS	PAGOS	OBLIGACIONES PENDIENTES DE PAGO A 31 DE DICIEMBRE	REMANENTES DE CRÉDITO
CL.Programa	CL.Económica	INICIALES	MODIFICACIONES					
341	227	22700	10.000,00	10.089,67	10.089,67	9.436,27	653,40	-89,67
	CTO	227	10.000,00	10.089,67	10.089,67	9.436,27	653,40	-89,67
	ART.	22	10.000,00	10.089,67	10.089,67	9.436,27	653,40	-89,67
	CAP.	2	10.000,00	10.089,67	10.089,67	9.436,27	653,40	-89,67
341	481	48100	3.606,00	3.606,00	3.606,00	3.606,00		
	CTO	481	3.606,00	3.606,00	3.606,00	3.606,00		
	ART.	48	3.606,00	3.606,00	3.606,00	3.606,00		
	CAP.	4	3.606,00	3.606,00	3.606,00	3.606,00		
			13.606,00	13.695,67	13.695,67	13.042,27	653,40	-89,67

TOTAL GR. PROGRA. 341

(2020)

Pág.

21

ESTADO DE LIQUIDACIÓN DE PRESUPUESTO DE GASTOS POR GRUPO DE PROGRAMA Y CONCEPTO

Área de Gasto : 3 PRODUCCIÓN DE BIENES PÚBLICOS DE CARÁCTER PREFERENTE.

Política 34 DEPORTE.

Grup. Prog. 342 INSTALACIONES DEPORTIVAS.

APL/C.	CL Programa	CL Económica	G. Prog.	Cto.	Subcto.	DENOMINACIÓN DE LOS CONCEPTOS	CRÉDITOS PRESUPUESTARIOS		GASTOS COMPROMET.	OBLIGACIONES RECONOCIDAS NETAS	PAGOS	OBLIGACIONES PENDIENTES DE PAGO A 31 DE DICIEMBRE	REMANENTES DE CREDITO
							INICIALES	MODIFICACIONES DEFINITIVAS					
342	130	13000				Laboral fijo	22.592,71	22.592,71				22.592,71	
						CTO 130 Laboral fijo	22.592,71	22.592,71				22.592,71	
						ART. 13 Personal Laboral	22.592,71	22.592,71				22.592,71	
342	160	16001				Seguridad Social	7.399,11	7.399,11				7.399,11	
						CTO 160 Cuotas sociales	7.399,11	7.399,11				7.399,11	
						ART. 16 Cuotas, prestaciones y gastos sociales a cargo del empleador	7.399,11	7.399,11				7.399,11	
						CAP. 1 Gastos de Personal	29.991,82	29.991,82				29.991,82	
342	211	21100				Edificios y otras construcciones	500,00	500,00	485,21	485,21	435,60	14,79	
						CTO 211 Edificios y otras construcciones	500,00	500,00	485,21	485,21	435,60	14,79	
342	216	21600					15.000,00	15.000,00	20.505,72	20.505,72	2.718,72	17.787,00	-5.505,72
						CTO 216	15.000,00	15.000,00	20.505,72	20.505,72	2.718,72	17.787,00	-5.505,72
						ART. 21 Reparaciones, mantenimiento y conservación	15.500,00	15.500,00	20.990,93	20.990,93	3.154,32	17.836,61	-5.490,93
342	221	22101				Energía eléctrica	7.900,00	7.900,00	5.102,19	5.102,19	4.729,98	372,21	2.797,81
342	221	22102				Agua	1.000,00	1.000,00	941,44	941,44	941,44		58,56
342	221	22104				Combustibles y carburantes	700,00	700,00	382,98	382,98	382,98		317,02
342	221	22109				Productos de limpieza y aseo	700,00	700,00					700,00
						CTO 221 Suministros	10.300,00	10.300,00	6.426,61	6.426,61	6.054,40	372,21	3.873,39
342	222	22201				Telefónicas	350,00	350,00	316,07	316,07	289,71	26,36	33,93
						CTO 222 Comunicaciones	350,00	350,00	316,07	316,07	289,71	26,36	33,93
342	227	22799				Otros trabajos exteriores	21.930,66	21.930,66	6.926,20	6.926,20	6.691,22	234,98	15.004,46
						CTO 227 Trabajos realizados por otras empresas externas	21.930,66	21.930,66	6.926,20	6.926,20	6.691,22	234,98	15.004,46
						ART. 22 Material, suministros y otros	32.580,66	32.580,66	13.668,88	13.668,88	13.035,33	633,55	18.911,78

(2020)

ESTADO DE LIQUIDACIÓN DE PRESUPUESTO DE GASTOS POR GRUPO DE PROGRAMA Y CONCEPTO

Área de Gasto : 3 PRODUCCIÓN DE BIENES PÚBLICOS DE CARÁCTER PREFERENTE.

Política 34 DEPORTE.

Grup. Prog. 342 INSTALACIONES DEPORTIVAS.

APLIC.

CL Programa	CL Económica	G. Prog.	Cto.	Subcto.	DENOMINACIÓN DE LOS CONCEPTOS	CRÉDITOS PRESUPUESTARIOS			GASTOS COMPROMET.	OBLIGACIONES RECONOCIDAS NETAS	PAGOS	OBLIGACIONES PENDIENTES DE PAGO A 31 DE DICIEMBRE	REMANENTES DE CRÉDITO
						INICIALES	MODIFICACIONES	DEFINITIVAS					
342	622	62201	CAP. 2	Gastos en Bienes Corrientes y Servicios	48.080,66		48.080,66	34.659,81	34.659,81	16.189,65	18.470,16	13.420,85	
			CTO	Edificios y construcciones del patrimonio público del suelo		34.942,26	34.942,26	34.493,47	34.493,47	34.493,47	34.493,47	448,79	
			ART. 62	Edificios y otras construcciones		34.942,26	34.942,26	34.493,47	34.493,47	34.493,47	34.493,47	448,79	
			ART. 62	Inversión asociada al funcionamiento operativo de los servic		34.942,26	34.942,26	34.493,47	34.493,47	34.493,47	34.493,47	448,79	
			CAP. 6	Inversiones Reales		34.942,26	34.942,26	34.493,47	34.493,47	34.493,47	34.493,47	448,79	
				TOTAL GR. PROGRA. 342	78.072,48	34.942,26	113.014,74	69.153,28	69.153,28	50.683,12	18.470,16	43.861,46	

(2020)

Pág.

23

ESTADO DE LIQUIDACIÓN DE PRESUPUESTO DE GASTOS POR GRUPO DE PROGRAMA Y CONCEPTO

Área de Gasto : 4 ACTUACIONES DE CARÁCTER ECONÓMICO.

Política 41 AGRICULTURA, GANADERÍA Y PESCA

Grup. Prog. 414 DESARROLLO RURAL.

APLIC.		CRÉDITOS PRESUPUESTARIOS		GASTOS COMPROMET.	OBLIGACIONES RECONOCIDAS NETAS	PAGOS	OBLIGACIONES PENDIENTES DE PAGO A 31 DE DICIEMBRE	REMANENTES DE CREDITO
CL Programa	CL Económica	DENOMINACIÓN DE LOS CONCEPTOS	INICIALES					
G. Prog.	Cto.	Subcto.						
414	210	21000	9.000,00		9.000,00	748,00	748,00	8.252,00
			9.000,00		9.000,00	748,00	748,00	8.252,00
			9.000,00		9.000,00	748,00	748,00	8.252,00
			9.000,00		9.000,00	748,00	748,00	8.252,00
			3.100,00		3.100,00	1.097,36	1.097,36	2.002,64
			3.100,00		3.100,00	1.097,36	1.097,36	2.002,64
			3.100,00		3.100,00	1.097,36	1.097,36	2.002,64
			3.100,00		3.100,00	1.097,36	1.097,36	2.002,64
			12.100,00		12.100,00	1.845,36	1.845,36	10.254,64

(2020)

ESTADO DE LIQUIDACIÓN DE PRESUPUESTO DE GASTOS POR GRUPO DE PROGRAMA Y CONCEPTO

Área de Gasto :		4		ACTUACIONES DE CARÁCTER ECONÓMICO.									
Política		41		AGRICULTURA, GANADERÍA Y PESCA.									
Grup. Prog.		419		OTRAS ACTUACIONES EN AGRICULTURA, GANADERÍA Y PESCA.									
APLIC.				CRÉDITOS PRESUPUESTARIOS		GASTOS		OBLIGACIONES		PAGOS		REMANENTES	
CL Programa	CL Económica	DENOMINACIÓN DE LOS CONCEPTOS		INICIALES	MODIFICACIONES	DEFINITIVAS	COMPROMET.	RECONOCIDAS	PENDIENTES DE	PAGO A 31 DE		DE CRÉDITO	
G. Prog.	Cto.	Subcto.						NETAS	DICIEMBRE				
419	481	48100	A Instituciones sin fines de lucro	1.000,00		1.000,00						1.000,00	
			CTO 481 A Instituciones sin fines de lucro	1.000,00		1.000,00						1.000,00	
			ART. 48 A Familias e Instituciones sin fines de lucro	1.000,00		1.000,00						1.000,00	
			CAP. 4 Transferencias Corrientes	1.000,00		1.000,00						1.000,00	
			TOTAL GR. PROGRA. 419	1.000,00		1.000,00						1.000,00	

(2020)

Pág.

26

ESTADO DE LIQUIDACIÓN DE PRESUPUESTO DE GASTOS POR GRUPO DE PROGRAMA Y CONCEPTO

Área de Gasto : 9 ACTUACIONES DE CARÁCTER GENERAL.
 Política 92 SERVICIOS DE CARÁCTER GENERAL.
 Grup. Prog. 920 ADMINISTRACIÓN GENERAL .

APLIC.	CL Programa	CL Económica	G. Prog.	Cto.	Subcto.	DENOMINACIÓN DE LOS CONCEPTOS	CRÉDITOS PRESUPUESTARIOS		GASTOS COMPROMET.	OBLIGACIONES RECONOCIDAS NETAS	PAGOS	OBLIGACIONES PENDIENTES DE PAGO A 31 DE DICIEMBRE	REMANENTES DE CREDITO
							INICIALES	MODIFICACIONES					
920	120	12000				30.427,53		30.427,53	37.496,88	37.496,88	37.496,88	-7.069,35	
			CTO	120		Retribuciones básicas	30.427,53		37.496,88	37.496,88	37.496,88	-7.069,35	
920	121	12100				Retribuciones complementarias	55.413,08		47.217,36	47.217,36	47.217,36	8.195,72	
			CTO	121		Retribuciones complementarias	55.413,08		47.217,36	47.217,36	47.217,36	8.195,72	
920	130	13000				Laboral fijo	50.523,50		50.472,03	50.472,03	50.472,03	51,47	
			CTO	130		Laboral fijo	50.523,50		50.472,03	50.472,03	50.472,03	51,47	
920	160	16001				Seguridad Social	41.671,73		40.728,41	40.728,41	37.196,15	943,32	
			CTO	160		Cuotas sociales	41.671,73		40.728,41	40.728,41	37.196,15	943,32	
920	162	16205				Seguros	700,00					700,00	
			CTO	162		Seguros	700,00					700,00	
920	163	16306				Previsión de riesgos	2.000,00		1.210,59	1.210,59	1.210,59	789,41	
			CTO	163		Gastos sociales de funcionarios y personal no laboral	2.000,00		1.210,59	1.210,59	1.210,59	789,41	
920	205	20500				Equipos para procesos de información	797,40		797,40	797,40	797,40		
			CTO	205		Equipos para procesos de información	797,40		797,40	797,40	797,40		
920	211	21100				Edificios y otras construcciones	3.500,00		4.976,08	4.976,08	3.472,90	1.503,18	
			CTO	211		Edificios y otras construcciones	3.500,00		4.976,08	4.976,08	3.472,90	1.503,18	
920	211	21100				Edificios y otras construcciones	3.500,00		4.976,08	4.976,08	3.472,90	1.503,18	
			CTO	211		Edificios y otras construcciones	3.500,00		4.976,08	4.976,08	3.472,90	1.503,18	

(2020)

Pág.

27

ESTADO DE LIQUIDACIÓN DE PRESUPUESTO DE GASTOS POR GRUPO DE PROGRAMA Y CONCEPTO

Área de Gasto : 9 ACTUACIONES DE CARÁCTER GENERAL.

Política 92 SERVICIOS DE CARÁCTER GENERAL.

Grup. Prog. 920 ADMINISTRACIÓN GENERAL .

APLIC.		DENOMINACIÓN DE LOS CONCEPTOS		CRÉDITOS PRESUPUESTARIOS		GASTOS COMPROMET.	OBLIGACIONES RECONOCIDAS NETAS	PAGOS	OBLIGACIONES PENDIENTES DE PAGO A 31 DE DICIEMBRE	REMANENTES DE CREDITO
CL_Programa	CL_Económica	G_Prog.	Cto. Subcto.	INICIALES	MODIFICACIONES					
920	215	21500		2.000,00		2.000,00	665,78	665,78	1.334,22	
			CTO 215 Equipamiento para proceso de la Información	2.000,00		2.000,00	665,78	665,78	1.334,22	
920	219	21900		2.000,00		2.000,00			2.000,00	
			CTO 219 Otro inmovilizado material	2.000,00		2.000,00			2.000,00	
			ART. 21 Reparaciones, mantenimiento y conservación	7.500,00		7.500,00	5.641,86	4.138,68	1.858,14	
920	220	22000		100,00		100,00	441,71	441,71	-341,71	
920	220	22001	Ordinario no inventariable	2.100,00		2.100,00	3.120,30	2.969,82	-1.020,30	
			CTO 220 Material de oficina	2.200,00		2.200,00	3.562,01	3.411,53	-1.362,01	
920	221	22101	Energía eléctrica	5.700,00		5.700,00	6.078,59	5.997,80	80,79	
920	221	22102	Agua	250,00		250,00	208,40	208,40	41,60	
920	221	22104	Combustibles y carburantes	7.800,00		7.800,00	9.303,82	8.655,06	648,76	
920	221	22109	Productos de limpieza y aseo	1.800,00		1.800,00	1.439,14	939,24	499,90	
			CTO 221 Suministros	15.550,00		15.550,00	17.029,95	15.800,50	-1.479,95	
920	222	22200		3.800,00		3.800,00	5.778,61	5.335,75	442,86	
			CTO 222 Comunicaciones	3.800,00		3.800,00	5.778,61	5.335,75	442,86	
920	224	22400	Primas de seguros	2.250,00		2.250,00	2.446,60	2.446,60	-196,60	
920	224	22401	De Edificios y Locales	3.500,00		3.500,00	5.575,36	5.575,36	-2.075,36	
920	224	22402	De Vehículos	400,00		400,00	707,02	707,02	-307,02	
920	224	22499	Otros Riesgos	1.250,00		1.250,00	369,98	369,98	880,02	
			CTO 224 Primas de seguros	7.400,00		7.400,00	9.098,96	9.098,96	-1.698,96	
920	226	22604	Jurídicos	11.000,00	12.680,80	23.680,80	12.840,26	11.838,38	10.840,54	
920	226	22699	Otros gastos diversos	1.500,00		1.500,00	1.582,84	1.582,84	-82,84	
			CTO 226 Gastos diversos	12.500,00	12.680,80	25.180,80	14.423,10	13.421,22	10.757,70	

(2020)

ESTADO DE LIQUIDACIÓN DE PRESUPUESTO DE GASTOS POR GRUPO DE PROGRAMA Y CONCEPTO

Área de Gasto : 9 ACTUACIONES DE CARÁCTER GENERAL.
 Política 92 SERVICIOS DE CARÁCTER GENERAL.
 Grup. Prog. 920 ADMINISTRACIÓN GENERAL .

APLIC.		CRÉDITOS PRESUPUESTARIOS		GASTOS COMPROMET.	OBLIGACIONES RECONOCIDAS NETAS	PAGOS	OBLIGACIONES PENDIENTES DE PAGO A 31 DE DICIEMBRE	REMANENTES DE CREDITO
CL.Programa	CL.Económica	INICIALES	MODIFICACIONES					
G. Prog.	Cto. Subcto.	DENOMINACIÓN DE LOS CONCEPTOS						
920	227 22701	Limpieza	5.000,00	5.000,00	7.293,89	6.610,66	683,23	-2.293,89
920	227 22799	Otros trabajos exteriores	8.500,00	8.500,00	6.737,31	6.392,46	344,85	1.762,69
	CTO 227	Trabajos realizados por otras empresas externas	13.500,00	13.500,00	14.031,20	13.003,12	1.028,08	-531,20
	ART. 22	Material, suministros y otros	54.950,00	12.680,80	63.923,83	60.071,08	3.852,75	3.706,97
	CAP. 2	Gastos en Bienes Corrientes y Servicios	63.247,40	12.680,80	70.363,09	65.007,16	5.355,93	5.565,11
920	418 41800		500,51	500,51	300,51	300,51		200,00
	CTO 418	Instituciones de Derecho Público	500,51	500,51	300,51	300,51		200,00
	ART. 41	A la Comunidad Autónoma del País Vasco	500,51	500,51	300,51	300,51		200,00
920	481 48100	A Instituciones sin fines de lucro	300,00	300,00	265,29	265,29		34,71
	CTO 481	A Instituciones sin fines de lucro	300,00	300,00	265,29	265,29		34,71
	ART. 48	A Familias e Instituciones sin fines de lucro	300,00	300,00	265,29	265,29		34,71
	CAP. 4	Transferencias Corrientes	800,51	800,51	565,80	565,80		234,71
		TOTAL GR. PROGRA. 920	244.783,75	257.464,55	248.054,16	239.165,97	8.888,19	9.410,39

(2020)

ESTADO DE LIQUIDACIÓN DE PRESUPUESTO DE GASTOS POR GRUPO DE PROGRAMA Y CONCEPTO

Área de Gasto : 9 ACTUACIONES DE CARÁCTER GENERAL.

Política 92 SERVICIOS DE CARÁCTER GENERAL.

Grup. Prog. 922 COORDINACIÓN Y ORGANIZACIÓN INSTITUCIONAL DE ENTID. LOCALES

APLIC.	CL Programa	CL Económica	G. Prog.	Cto.	Subcto.	DENOMINACIÓN DE LOS CONCEPTOS	CRÉDITOS PRESUPUESTARIOS		GASTOS COMPROMET.	OBLIGACIONES RECONOCIDAS NETAS	PAGOS	OBLIGACIONES PENDIENTES DE PAGO A 31 DE DICIEMBRE	REMANENTES DE CRÉDITO
							INICIALES	MODIFICACIONES DEFINITIVAS					
922	219	21900					6.700,00	6.700,00	7.128,03	7.128,03	7.122,83	5,20	-428,03
			CTO	219		Otro inmovilizado material	6.700,00	6.700,00	7.128,03	7.128,03	7.122,83	5,20	-428,03
			ART.	21		Reparaciones, mantenimiento y conservación	6.700,00	6.700,00	7.128,03	7.128,03	7.122,83	5,20	-428,03
			CAP.	2		Gastos en Bienes Corrientes y Servicios	6.700,00	6.700,00	7.128,03	7.128,03	7.122,83	5,20	-428,03
						TOTAL GR. PROGRA. 922	6.700,00	6.700,00	7.128,03	7.128,03	7.122,83	5,20	-428,03

(2020)

ESTADO DE LIQUIDACIÓN DE PRESUPUESTO DE GASTOS POR GRUPO DE PROGRAMA Y CONCEPTO

Área de Gasto : 9 ACTUACIONES DE CARÁCTER GENERAL.
 Política 92 SERVICIOS DE CARÁCTER GENERAL.
 Grup. Prog. 929 IMPREVISTOS Y FUNCIONES NO CLASIFICADAS.

APLIC.	CL Programa	CL Económica	DENOMINACIÓN DE LOS CONCEPTOS	CRÉDITOS PRESUPUESTARIOS		GASTOS COMPROMET.	OBLIGACIONES RECONOCIDAS NETAS	PAGOS	OBLIGACIONES PENDIENTES DE PAGO A 31 DE DICIEMBRE	REMANENTES DE CRÉDITO
				INICIALES	MODIFICACIONES DEFINITIVAS					
929	421	42100		1.131,24	1.131,24	1.182,94	1.182,94	1.182,94	-51,70	
			CTO 421 Mancomunidades y Consorcios	1.131,24	1.131,24	1.182,94	1.182,94	1.182,94	-51,70	
			ART. 42 Al Territorio Histórico de Alava	1.131,24	1.131,24	1.182,94	1.182,94	1.182,94	-51,70	
			CAP. 4 Transferencias Corrientes	1.131,24	1.131,24	1.182,94	1.182,94	1.182,94	-51,70	
929	500	50000	Crédito global y otros imprevistos	267,29	267,29				267,29	
			CTO 500 Crédito global y otros imprevistos	267,29	267,29				267,29	
			ART. 50 Crédito global y otros imprevistos	267,29	267,29				267,29	
			CAP. 5 CRÉDITO GLOBAL Y OTROS IMPREVISTOS	267,29	267,29				267,29	
			TOTAL GR. PROGRA. 929	1.398,53	1.398,53	1.182,94	1.182,94	1.182,94	215,59	

(2020)

ESTADO DE LIQUIDACIÓN DE PRESUPUESTO DE GASTOS POR GRUPO DE PROGRAMA Y CONCEPTO

Área de Gasto : 9 ACTUACIONES DE CARÁCTER GENERAL.
 Política 93 ADMINISTRACIÓN FINANCIERA Y TRIBUTARIA.
 Grup. Prog. 931 POLÍTICA ECONÓMICA Y FISCAL.

APLIC.

CL Programa	CL Económica	G. Prog.	Cto.	Subcto.	DENOMINACIÓN DE LOS CONCEPTOS	CRÉDITOS PRESUPUESTARIOS		GASTOS COMPROMET.	OBLIGACIONES RECONOCIDAS NETAS	PAGOS	OBLIGACIONES PENDIENTES DE PAGO A 31 DE DICIEMBRE	REMANENTES DE CREDITO
						INICIALES	MODIFICACIONES DEFINITIVAS					
931	225	22500				7.000,00	7.000,00	5.271,07	5.271,07	5.271,07	1.728,93	
			CTO	225	Tributos	7.000,00	7.000,00	5.271,07	5.271,07	5.271,07	1.728,93	
			ART.	22	Material, suministros y otros	7.000,00	7.000,00	5.271,07	5.271,07	5.271,07	1.728,93	
			CAP.	2	Gastos en Bienes Corrientes y Servicios	7.000,00	7.000,00	5.271,07	5.271,07	5.271,07	1.728,93	
					TOTAL GR. PROGRA. 931	7.000,00	7.000,00	5.271,07	5.271,07	5.271,07	1.728,93	

(2020)

Pág.

33

ESTADO DE LIQUIDACIÓN DE PRESUPUESTO DE GASTOS POR GRUPO DE PROGRAMA Y CONCEPTO

Área de Gasto : 9 ACTUACIONES DE CARÁCTER GENERAL.
 Política 93 ADMINISTRACIÓN FINANCIERA Y TRIBUTARIA.
 Grup. Prog. 933 GESTIÓN DEL PATRIMONIO.

APLIC.		DENOMINACIÓN DE LOS CONCEPTOS	CRÉDITOS PRESUPUESTARIOS		GASTOS COMPROMET.	OBLIGACIONES RECONOCIDAS NETAS	PAGOS	OBLIGACIONES PENDIENTES DE PAGO A 31 DE DICIEMBRE	REMANENTES DE CREDITO
CL Programa	G. Prog. Cto. Subcto.		INICIALES	MODIFICACIONES					
933	643 64300	Investigaciones, estudios y Proyectos	1.000,00		1.000,00			1.000,00	
	CTO 643	Investigaciones, estudios y Proyectos	1.000,00		1.000,00			1.000,00	
	ART. 64	Gastos en inversiones de carácter inmaterial	1.000,00		1.000,00			1.000,00	
	CAP. 6	Inversiones Reales	1.000,00		1.000,00			1.000,00	
		TOTAL GR. PROGRA. 933	1.000,00		1.000,00			1.000,00	

(2020)

ESTADO DE LIQUIDACIÓN DE PRESUPUESTO DE GASTOS POR GRUPO DE PROGRAMA Y CONCEPTO

Área de Gasto : 9 ACTUACIONES DE CARÁCTER GENERAL.
 Política 93 ADMINISTRACIÓN FINANCIERA Y TRIBUTARIA.
 Grup. Prog. 934 GESTIÓN DE LA DEUDA Y DE LA TESORERÍA.

APLIC.	CL Programa	CL Económica	G. Prog.	Cto.	Subcto.	DENOMINACIÓN DE LOS CONCEPTOS	CRÉDITOS PRESUPUESTARIOS		GASTOS COMPROMET.	OBLIGACIONES RECONOCIDAS NETAS	PAGOS	OBLIGACIONES PENDIENTES DE PAGO A 31 DE DICIEMBRE	REMANENTES DE CREDITO
							INICIALES	MODIFICACIONES					
	934	369	36900				1.000,00		529,45	529,45	470,55		
						CTO 369 Otros gastos financieros	1.000,00		529,45	529,45	470,55		
						ART. 36 De depósitos, fianzas y otros	1.000,00		529,45	529,45	470,55		
						CAP. 3 Gastos Financieros	1.000,00		529,45	529,45	470,55		
						TOTAL GR. PROGRAMA. 934	1.000,00		529,45	529,45	470,55		

(2020)

ESTADO DE LIQUIDACIÓN DE PRESUPUESTO DE GASTOS POR GRUPO DE PROGRAMA Y CONCEPTO

Área de Gasto : 9 ACTUACIONES DE CARÁCTER GENERAL.
 Política 94 TRANSFERENCIAS A OTRAS ADMINISTRACIONES PÚBLICAS.
 Grup. Prog. 943 TRANSFERENCIAS A OTRAS ENTIDADES LOCALES.

APLIC.		CRÉDITOS PRESUPUESTARIOS		GASTOS COMPROMET.	OBLIGACIONES RECONOCIDAS NETAS	PAGOS	OBLIGACIONES PENDIENTES DE PAGO A 31 DE DICIEMBRE	REMANENTES DE CREDITO
CL Programa	CL Económica	DENOMINACIÓN DE LOS CONCEPTOS	INICIALES					
G. Prog.	Cto.	Subcto.						
943	434	43400	Otras Entidades de ámbito inferior al Municipio	50.000,00	50.000,00	48.061,30	48.061,30	1.938,70
			CTO 434 Otras Entidades de ámbito inferior al Municipio	50.000,00	50.000,00	48.061,30	48.061,30	1.938,70
			ART. 43 Al Municipio	50.000,00	50.000,00	48.061,30	48.061,30	1.938,70
			CAP. 4 Transferencias Corrientes	50.000,00	50.000,00	48.061,30	48.061,30	1.938,70
			TOTAL GR. PROGRAMA. 943	50.000,00	50.000,00	48.061,30	48.061,30	1.938,70

(2020)

Pág.

1

ESTADO DE LIQUIDACIÓN DEL PRESUPUESTO POR BOLSA DE VINCULACIÓN

I. LIQUIDACIÓN DEL PRESUPUESTO DE GASTOS POR BOLSAS DE VINCULACIÓN

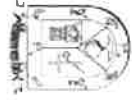
BOLSA DE VINCULACIÓN	CRÉDITOS PRESUPUESTARIOS		GASTOS COMPROMET.	OBLIGACIONES RECONOCIDAS NETAS	PAGOS	OBLIGACIONES PENDIENTES DE PAGO A 31 DE DICIEMBRE	REMANENTES DE CRÉDITO
	INICIALES	MODIFICACIONES					
1	255.533,47		222.278,81	222.278,81	218.190,01	4.088,80	33.254,66
0	4.652,45		2.236,47	2.236,47	2.236,47		2.415,98
0	43.000,00		42.052,64	42.052,64	42.052,64		947,36
1	5.300,00		1.627,19	1.627,19	1.442,40	184,79	3.672,81
1	13.006,28		12.297,81	12.297,81	12.297,81		708,47
1		13.901,58	13.901,58	13.901,58	13.901,58		
2	56.900,00		46.409,25	46.409,25	42.465,76	3.943,49	10.490,75
2	8.000,00		7.412,87	7.412,87	7.412,87		587,13
2		435.057,27	361.200,59	361.200,59	341.794,03	19.406,56	73.856,68
3	119.740,66		103.303,02	103.303,02	80.003,97	23.299,05	16.437,64
3	5.256,00		3.672,00	3.672,00	3.606,00	66,00	1.584,00
3	500,00	35.051,43	35.551,43	35.551,43	34.493,47	1.057,96	
4	9.000,00		748,00	748,00	748,00		8.252,00
4	4.100,00		1.097,36	1.097,36	1.097,36		3.002,64
9	88.147,40	12.680,80	91.293,73	91.293,73	85.660,35	5.633,38	9.534,47
9	1.000,00		529,45	529,45	529,45		470,55
9	78.395,83		77.537,19	77.537,19	77.537,19		858,64
9	267,29						267,29
9	1.000,00						1.000,00
Suma	693.799,38	496.691,08	1.023.149,39	1.023.149,39	965.469,36	57.680,03	167.341,07

PRESUPUESTO DE GASTOS. EJERCICIO CORRIENTE

EJERCICIO 2020

MODIFICACIONES DE CRÉDITO

APLIC. PRESUPUESTARIA	DESCRIPCIÓN	CRÉDITOS ADICIONALES	RÉGIMEN DE CONVENIOS	TRANSFERENCIAS CRÉDITO		INCORPORACIÓN REMANENTES DE CRÉDITO	HABILITACIONES DE CRÉDITO	BAJAS POR ANULACIÓN	TOTAL MODIFICACIÓN
				POSITIVAS	NEGATIVAS				
.170.60100	MIRADOR IGOROIN	2.919,53					4.000,00		6.919,53
.170.62900	INVERSIONES MEDIOAMBIENTE	2.407,15					4.574,90		6.982,05
.2301.622001	CRAD - ACCESIBILIDAD	15.076,80				313.616,92			328.693,72
.2301.62501	ADECUACIÓN INTERIOR CRAD	53.181,77					53.181,78		106.363,55
.3321.628000	FONDOS BIBLIOGRAFICOS	109,17							109,17
.3422.62201	OBRAS MENORES - CARPINTERIA EXTERIOR E ILUMINACIÓN FRONTON	12.209,62					22.732,64		34.942,26
.920.2260401	ASISTENCIA JURIDICA - RCA. 339/2019						12.680,80		12.680,80
	TOTAL	85.904,04				313.616,92	97.170,12		496.691,08

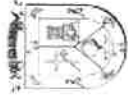


PRESUPUESTO DE GASTOS

REMANENTES DE CRÉDITO

EJERCICIO 2020

APLIC. PRESUPUESTARIA	DESCRIPCIÓN	REMANENTES COMPROMETIDOS		REMANENTES NO COMPROMETIDOS	
		INCORPORABLES	NO INCORPORABLE	INCORPORABLES	NO INCORPORABLE
		TOTAL		TOTAL	
2020 011 332010	INTERESES PRESTAMO L.P. CONCERTADO CON KUTXABANK			167,16	167,16
2020 011 332011	INTERESES PRESTAMO L.P. CONCERTADO KUTXABANK SOCD URB.			2.248,82	2.248,82
2020 011 933000	AMORTIZACIÓN PRESTAMO L.P. - KUTXABANK				
2020 011 933001	AMORTIZACIÓN PRESTAMO L.P. KUTXABANK - SOCD. URB.			947,36	947,36
2020 150 421000	CUADRILLA - APAREJADOR			198,47	198,47
2020 1621 227990	RECOGIDA SELECTIVA DE ACEITE DOMESTICO			135,00	135,00
2020 165 221010	POLIGONO INDUSTRIAL - ENERGÍA ELECTRICA			537,81	537,81
2020 166 421000	CUADRILLA - LIMPIEZA FOSA SEPTICA			510,00	510,00
2020 170 2270400	AGENDA 2030			3.000,00	3.000,00
2020 170 60100	MIRADOR IGOROIN				
2020 170 62900	INVERSIONES MEDIOAMBIENTE				
2020 2301 211000	CRAD - REPARACIONES, MANTENIMIENTO Y CONSERVACIÓN			372,43	372,43
2020 2301 220020	CRAD - PRENSA			72,10	72,10
2020 2301 221010	CRAD - ENERGIA ELECTRICA			1.087,02	1.087,02
2020 2301 221060	CRAD - PRODUCTOS ALIMENTICIOS			1.887,17	1.887,17
2020 2301 22109	CRAD - DROGUERIA			128,00	128,00
2020 2301 222010	CRAD - TELEFONO			141,20	141,20
2020 2301 226060	CRAD - ACTIVIDADES			300,00	300,00
2020 2301 227990	CRAD - SERVICIO ATENCIÓN			4.268,83	4.268,83
2020 2301 622001	CRAD - ACCESIBILIDAD				
2020 2301 62501	ADECUACIÓN INTERIOR CRAD	67.986,97		5.869,71	5.869,71
2020 230 211000	CASA CUARTEL - REPARACIONES, MANTENIMIENTO Y CONSERVA			-583,40	-583,40
		67.986,97		67.986,97	



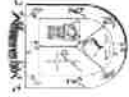
PRESUPUESTO DE GASTOS

REMANENTES DE CRÉDITO		PRESUPUESTO DE GASTOS				EJERCICIO 2020	
APLIC. PRESUPUESTARIA	DESCRIPCIÓN	REMANENTES COMPROMETIDOS	REMANENTES NO COMPROMETIDOS	TOTAL	INCORPORABLES	NO INCORPORABLE	TOTAL
2020	230	221020	CASA CUARTEL - AGUA			-12,50	-12,50
2020	230	221040	CASA CUARTEL - COMBUSTIBLE			3.568,74	3.568,74
2020	231	221010	PISO EMERGENCIA SOCIAL - ENERGIA ELECTRICA			69,68	69,68
2020	231	221020	PISO EMERGENCIA SOCIAL - AGUA			10,00	10,00
2020	231	226060	ACTIVIDADES IGUALDAD			-818,52	-818,52
2020	231	480001	SUBVENCIONES NACIMIENTOS			1.000,00	1.000,00
2020	231	481004	SUBVENCIÓN IGUALDAD			-412,87	-412,87
2020	241	141000	OTRO PERSONAL			-216,56	-216,56
2020	241	160003	SEGURIDAD SOCIAL - PEONES LANBIDE			-285,36	-285,36
2020	311	22699	OTROS GASTOS DIVERSOS - COVID-19			-12.251,13	-12.251,13
2020	312	211000	CONSULTORIO MEDICO - REPARACIONES, MANTENIMIENTO Y CONSERVAC			-3.852,95	-3.852,95
2020	312	221010	CONSULTORIO MEDICO - ENERGIA ELECTRICA			402,27	402,27
2020	312	221020	CONSULTORIO MEDICO - AGUA			35,25	35,25
2020	312	221040	CONSULTORIO MEDICO - COMBUSTIBLE			798,92	798,92
2020	312	222010	CONSULTORIO MEDICO - TELEFONO			299,13	299,13
2020	320	227000	AULA ASISTENCIAL			1.173,47	1.173,47
2020	320	480000	SUBVENCIÓN EXTRAESCOLARES IKASTOLA			500,00	500,00
2020	323	221000	COLEGIO Y AULA ASISTENCIAL - REPARACIONES, MANTENIMIENTO Y C			-4.469,14	-4.469,14
2020	323	221010	COLEGIO - ENERGIA ELECTRICA			638,07	638,07
2020	323	221020	COLEGIO Y AULA ASISTENCIAL - AGUA			259,85	259,85
2020	323	221040	COLEGIO Y AULA ASISTENCIAL - COMBUSTIBLE			2.382,24	2.382,24



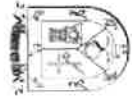
PRESUPUESTO DE GASTOS

REMANENTES DE CRÉDITO		PRESUPUESTARIA				REMANENTES COMPROMETIDOS		REMANENTES NO COMPROMETIDOS		EJERCICIO	2020
APLIC.	DESCRIPCIÓN	INCORPORABLES	NO INCORPORABL	TOTAL	INCORPORABLES	NO INCORPORABLE	TOTAL	INCORPORABLES	NO INCORPORABLE	TOTAL	TOTAL
2020	326	211000	HAURRESKOLA-MANTENIMIENTO					977,98		977,98	977,98
2020	3321	130000	RETRIBUCIONES BIBLIOTECARIA					112,83		112,83	112,83
2020	3321	160010	SEGURIDAD SOCIAL - BIBLIOTECARIA					4,94		4,94	4,94
2020	3321	628000	FONDOS BIBLIOGRAFICOS						-448,79	-448,79	-448,79
2020	333	211000	TELECLUB CENTRO SOCIAL - REPARACIONES, MANTENIMIENTO Y CONSE					-817,02		-817,02	-817,02
2020	333	221010	TELECLUB CENTRO SOCIAL - ENERGIA ELECTRICA					74,86		74,86	74,86
2020	333	221020	TELECLUB CENTRO SOCIAL - AGUA					108,10		108,10	108,10
2020	334	226000	PROMOCIÓN CULTURAL					5.358,52		5.358,52	5.358,52
2020	334	226060	GAZTE EGUNA					5.000,00		5.000,00	5.000,00
2020	334	227000	DIA DEL JUBILADO					6.000,00		6.000,00	6.000,00
2020	334	481002	SUBVENCION KORRIKA					150,00		150,00	150,00
2020	335	226060	EUSKARA					988,04		988,04	988,04
2020	335	480000	FOMENTO APRENDIZAJE EUSKERA					934,00		934,00	934,00
2020	341	227000	ACTIVIDADES DEPORTIVAS					-89,67		-89,67	-89,67
2020	341	481000	SUBVENCION CLUB PELOTA MAESTU								
2020	341	481001	SUBVENCION CLUB DE FUTBOL ZUMALDE								
2020	3421	130000	SOCORRISTAS Y TAQUILLEROS					22.592,71		22.592,71	22.592,71
2020	3421	160010	SEGURIDAD SOCIAL TAQUILLEROS Y SOCORRISTAS					7.399,11		7.399,11	7.399,11
2020	3421	216000	PARQUE ZUMALDE - MANTENIMIENTO					-5.505,72		-5.505,72	-5.505,72
2020	3421	221010	PARQUE ZUMALDE - ENERGIA ELECTRICA					2.653,84		2.653,84	2.653,84
2020	3421	221020	PARQUE ZUMALDE - AGUA					58,56		58,56	58,56
2020	3421	221040	PARQUE ZUMALDE - GASOLEO					317,02		317,02	317,02



PRESUPUESTO DE GASTOS

REMANENTES DE CRÉDITO		PRESUPUESTO DE GASTOS			EJERCICIO 2020	
APLIC. PRESUPUESTARIA	DESCRIPCIÓN	REMANENTES COMPROMETIDOS	REMANENTES NO COMPROMETIDOS	TOTAL	INCORPORABLES NO INCORPORABLES	TOTAL
2020 3421 221090	PARQUE ZUMALDE - PRODUCTOS DE LIMPIEZA		700,00	700,00		700,00
2020 3421 222010	PARQUE ZUMALDE - TELEFONO		33,93	33,93		33,93
2020 3421 227991	PARQUE ZUMALDE - TRABAJOS EMPRESAS EXTERNA(MNTO. Y VARIOS)		15.004,46	15.004,46		15.004,46
2020 3422 211000	FRONTON - REPARACIONES, MANTENIMIENTO Y CONSERVACIÓN		14,79	14,79		14,79
2020 3422 221010	FRONTON - ENERGIA ELECTRICA		143,97	143,97		143,97
2020 3422 62201	OBRAS MENORES - CARPINTERIA EXTERIOR E ILUMINACIÓN FRONTON	448,79		448,79		448,79
2020 414 210000	DESBROCE DE CAMINOS		8.252,00	8.252,00		8.252,00
2020 414 481000	APORTACIÓN ADR IZKI		2.002,64	2.002,64		2.002,64
2020 419 481000	SUBVENCIÓN EXPLOTACIONES AGROPECUARIAS		1.000,00	1.000,00		1.000,00
2020 912 100000	RETRIBUCIONES ALCALDE		-93,05	-93,05		-93,05
2020 912 160010	SEGURIDAD SOCIAL ALCALDE		129,47	129,47		129,47
2020 912 222001	ALCALDE - TELEFONO		369,94	369,94		369,94
2020 912 226002	ATENCIONES PROTOCOLARIAS Y REPRESENTATIVAS		1.250,80	1.250,80		1.250,80
2020 912 231000	DIETAS ALTOS CARGOS		2.000,00	2.000,00		2.000,00
2020 912 231001	DIETAS GRUPOS POLITICOS		-4.384,47	-4.384,47		-4.384,47
2020 920 120001	RETRIBUCIONES BASICAS - SECRETARIA-INTERVENCIÓN		-2.684,88	-2.684,88		-2.684,88
2020 920 120002	RETRIBUCIONES BASICAS - AUXILIAR		5.165,85	5.165,85		5.165,85
2020 920 121001	RETRIBUCIONES COMPLEMENTARIAS - SECRETARIA-INTERVENCIÓN					
2020 920 121002	RETRIBUCIONES COMPLEMENTARIAS - AUXILIAR		3.029,87	3.029,87		3.029,87
2020 920 130001	RETRIBUCIONES ENCARGADA LIMPIEZA		87,39	87,39		87,39



PRESUPUESTO DE GASTOS

REMANENTES DE CRÉDITO

EJERCICIO 2020

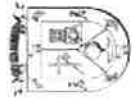
APLIC. PRESUPUESTARIA	DESCRIPCIÓN	REMANENTES COMPROMETIDOS		REMANENTES NO COMPROMETIDOS		
		INCORPORABLES	NO INCORPORABLE	INCORPORABLES	NO INCORPORABLE	TOTAL
2020 920 130002	RETRIBUCIONES ALGUACIL - OPERARIO SERVICIOS MULTIPLES			-35,92	-35,92	
2020 920 160010	SEGURIDAD SOCIAL - FUNCIONARIOS			366,04	366,04	
2020 920 160011	SEGURIDAD SOCIAL - PERSONAL LABORAL			577,28	577,28	
2020 920 162050	SEGURO DE VIDA TRABAJADORES			700,00	700,00	
2020 920 163060	Prevención de riesgos			789,41	789,41	
2020 920 205000	ARRENDAMIENTO FOTOCOPIADORA			-1.476,08	-1.476,08	
2020 920 211001	CASA CONSISTORIAL - REPARACIONES MANTENIMIENTO Y CONSERVACIÓ			1.334,22	1.334,22	
2020 920 215000	MANTENIMIENTO EQUIPOS PROCESO INFORMACIÓ			2.000,00	2.000,00	
2020 920 219000	OTRAS REPARACIONES DIVERSAS			-341,71	-341,71	
2020 920 220002	BOLETINES OFICIALES Y SUSCRIPCIONES			-330,95	-330,95	
2020 920 220010	MATERIAL DE OFICINA			-689,35	-689,35	
2020 920 220011	COPIAS FOTOCOPIADORA			-378,59	-378,59	
2020 920 221010	CASA CONSISTORIAL - ENERGIA ELECTRICA			41,60	41,60	
2020 920 221020	CASA CONSISTORIAL - AGUA			-1.144,48	-1.144,48	
2020 920 221040	VEHICULO MUNICIPAL - GASOIL			-359,34	-359,34	
2020 920 221041	CASA CONSISTORIAL - GASOLEO			360,86	360,86	
2020 920 221090	CASA CONSISTORIAL - PRODUCTOS LIMPIEZA			-1.978,61	-1.978,61	
2020 920 222001	CASA CONSISTORIAL TELEFONO			-208,59	-208,59	
2020 920 224001	SEGURO DE RESPONSABILIDAD CIVIL			11,99	11,99	
2020 920 224002	SEGURO RESPONSABILIDAD CIVIL PERSONAL Y CORPORATIVOS			-2.075,36	-2.075,36	
2020 920 224010	SEGURO DE EDIFICIOS Y LOCALES MUNICIPALES					



PRESUPUESTO DE GASTOS

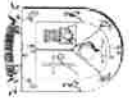
REMANENTES DE CRÉDITO		REMANENTES COMPROMETIDOS		REMANENTES NO COMPROMETIDOS	
APLIC. PRESUPUESTARIA	DESCRIPCIÓN	INCORPORABLES	NO INCORPORABLE	TOTAL	TOTAL
2020	920	224020	SEGURO VEHICULO MUNICIPAL	-307,02	-307,02
2020	920	224990	SEGURO DEFENSA JURIDICA	30,02	30,02
2020	920	224991	SEGURO DE ACCIDENTES	850,00	850,00
2020	920	226040	SERVICIOS JURIDICOS	-1.678,42	-1.678,42
2020	920	2260401	ASISTENCIA JURIDICA - RCA 339/2019	12.518,96	12.518,96
2020	920	226990	OTROS GASTOS DIVERSOS	-82,84	-82,84
2020	920	227010	SERVICIOS POSTALES CONTRATADOS	-1.068,57	-1.068,57
2020	920	227011	SERVICIO LIMPIEZAS	-1.981,98	-1.981,98
2020	920	227013	GESTORIA	756,66	756,66
2020	920	227990	CASA CONSISTORIAL - MANTENIMIENTO ASCENSOR	-785,56	-785,56
2020	920	227991	CASA CONSISTORIAL - MANTENIMIENTO CALEFACCIÓN	1.850,50	1.850,50
2020	920	227992	SERVICIOS ASESORIA ECONOMICA	565,45	565,45
2020	920	227993	MANTENIMIENTO VEHICULO MUNICIPAL	132,30	132,30
2020	920	418000	CUOTA EUDEL	200,00	200,00
2020	920	481000	CUOTA EUSKALFONDOA	34,71	34,71
2020	922	219000	MATERIALES, UTILES Y HERRAMIENTAS	-428,03	-428,03
2020	925	227011	MANTENIMIENTO PAGINA WEB MUNICIPAL	-952,28	-952,28
2020	929	421000	CUADRILLA - BASES DE DATOS	-51,70	-51,70
2020	929	500000	CRÉDITO GLOBAL	267,29	267,29
2020	931	225001	TRIBUTOS MUNICIPALES	1.728,93	1.728,93
2020	933	643000	ESTUDIO ARQUEOLOGICO DEL PATRIMONIO (CAMPOS DE TRABAJO)	1.000,00	1.000,00
2020	934	369000	OTROS GASTOS FINANCIEROS	470,55	470,55

EJERCICIO 2020



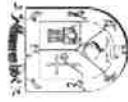
PRESUPUESTO DE GASTOS

REMANENTES DE CRÉDITO		PRESUPUESTO DE GASTOS		EJERCICIO 2020	
APLIC. PRESUPUESTARIA	DESCRIPCIÓN	REMANENTES COMPROMETIDOS	REMANENTES NO COMPROMETIDOS	INCORPORABLES	TOTAL
		NO INCORPORABLE	NO INCORPORABLE	NO INCORPORABLE	TOTAL
2020	942 421000 CUADRILLA - FOFEL Y OTRAS APORTACIONES CORRIENTES			-1.263,07	-1.263,07
2020	943 434000 RECUPERACION DE PATRIMONIO			1.938,70	1.938,70
2020	943 434001 JUNTAS ADMINISTRATIVAS - APORTACION GASTOS CORRIENTES				
	TOTAL	67.986,97	67.986,97	7.817,07	91.537,03
					99.354,10



ACREEDORES POR OPERACIONES PENDIENTES DE APLICAR A PRESUPUESTO

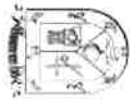
DESCRIPCIÓN DEL GASTO		APLICACIÓN PRESUPUESTARIA	IMPORTE PENDIENTE DE APLICAR A PRESUPUESTO			IMPORTE PAGADO A 31 DE DICIEMBRE	OBSERVACIONES
CÓDIGO	DENOMINACIÓN		A 1 DE ENERO	ABONOS	CARGOS		
TOTAL							



EJERCICIOS CERRADOS
OBLIGACIONES DE PRESUPUESTOS CERRADOS

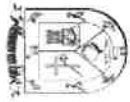
Aplic. Presupuestaria	Descripción	Obligaciones pendientes de pago a 1 de Enero	Modificaciones saldo inicial y anulaciones	Total Obligaciones	Prescripciones	Pagos realizados	Obligaciones pendientes de pago a 31 de Diciembre
2017.334.226000	PROMOCIÓN CULTURAL	200,00		200,00			200,00
2017.335.226060	EUSKARA	249,10		249,10	249,10		
2018.335.226060	EUSKARA	96,80		96,80	96,80		
2018.3421.227991	SERVICIO INTEGRAL PISCINAS	6,00		6,00			6,00
2018.920.227990	CASA CONSISTORIAL - MANTENIMIENTO ASCENSOR	558,94		558,94	558,94		
2019.2301.211000	CRAD - REPARACIONES, MANTENIMIENTO Y	47,53		47,53		47,53	
2019.2301.220020	CRAD - PRENSA	28,40		28,40		28,40	
2019.2301.221010	CRAD - ENERGIA ELECTRICA	27,43		27,43		27,43	
2019.2301.221060	CRAD - PRODUCTOS ALIMENTICIOS	533,38		533,38		533,38	
2019.2301.22109	CRAD - DROGUERIA	0,95		0,95		0,95	
2019.2301.222010	CRAD - TELEFONO	17,40		17,40		17,40	
2019.2301.227990	CRAD - SERVICIO ATENCION	2.842,42		2.842,42		2.842,42	
2019.241.160003	SEGURIDAD SOCIAL - PEONES LANBIDE	685,06		685,06		685,06	
2019.320.227000	AULA ASISTENCIAL	590,12		590,12		590,12	
2019.3321.160010	SEGURIDAD SOCIAL - BIBLIOTECARIA	75,53		75,53		75,53	

EJERCICIO 2020

EJERCICIOS CERRADOS
OBLIGACIONES DE PRESUPUESTOS CERRADOS

EJERCICIO 2020

Aplic. Presupuestaria	Descripción	Obligaciones pendientes de pago a 1 de Enero	Modificaciones saldo inicial y anulaciones	Total Obligaciones	Prescripciones	Pagos realizados	Obligaciones pendientes de pago a 31 de Diciembre
2019.333.211000	TELECLUB CENTRO SOCIAL - REPARACIONES,	172,43		172,43		172,43	
2019.341.227000	ACTIVIDADES DEPORTIVAS	957,78		957,78		957,78	
2019.3421.216000	PARQUE ZUMALDE - MANTENIMIENTO	17.787,00		17.787,00		17.787,00	
2019.3421.222010	PARQUE ZUMALDE - TELEFONO	28,09		28,09		28,09	
2019.3421.227991	PARQUE ZUMALDE - TRABAJOS EMPRESAS	171,82		171,82		171,82	
2019.912.160010	SEGURIDAD SOCIAL ALCALDE	479,51		479,51		479,51	
2019.920.160010	SEGURIDAD SOCIAL - FUNCIONARIOS	2.047,70		2.047,70		2.047,70	
2019.920.160011	SEGURIDAD SOCIAL - PERSONAL LABORAL	1.443,21		1.443,21		1.443,21	
2019.920.211001	CASA CONSISTORIAL - REPARACIONES	212,72		212,72		212,72	
2019.920.220002	BOLETINES OFICIALES Y SUSCRIPCIONES	55,00		55,00		55,00	
2019.920.220011	COPIAS FOTOCOPIADORA	64,30		64,30		64,30	
2019.920.221040	VEHICULO MUNICIPAL - GASOIL	296,75		296,75		296,75	
2019.920.221090	CASA CONSISTORIAL - PRODUCTOS LIMPIEZA	493,15		493,15		493,15	
2019.920.222001	CASA CONSISTORIAL TELEFONO	382,17		382,17		382,17	
2019.920.227010	SERVICIOS POSTALES CONTRATADOS	379,97		379,97		379,97	



EJERCICIOS CERRADOS
OBLIGACIONES DE PRESUPUESTOS CERRADOS

	EJERCICIO 2020						
Aplic. Presupuestaria	Descripción	Obligaciones pendientes de pago a 1 de Enero	Modificaciones saldo inicial y anulaciones	Total Obligaciones	Prescripciones	Pagos realizados	Obligaciones pendientes de pago a 31 de Diciembre
2019.920.227013	GESTORIA	205,70		205,70		205,70	
2019.920.227991	CASA CONSISTORIAL - MANTENIMIENTO	344,85		344,85		344,85	
2019.920.227992	SERVICIOS ASESORIA ECONOMICA	462,83		462,83		462,83	
2019.922.219000	MATERIALES, UTILES Y HERRAMIENTAS	117,05		117,05		117,05	
2019.922.433002	SOCIEDAD URBANISTICA - OTROS GASTOS	87,12		87,12		87,12	
		32.148,21		32.148,21	904,84	31.037,37	206,00



AYUNTAMIENTO DE ARRAJA- MAESTU

ARRAJA MAESTUKO UDALA

Fecha Obtención 12/04/2021

Pág. 1

EJERCICIO 2020

INFORMACIÓN PRESUPUESTARIA
EJECUCIÓN DE PROYECTOS DE GASTOS

Resumen de ejecución

Código Proyecto / Denominación	AÑO DE INICIO	DURACIÓN (años)	GASTO PREVISTO	GASTO COMPROMETIDO	OBLIGACIONES RECONOCIDAS		GASTO PENDIENTE DE REALIZAR	FINANCIACIÓN AFECTADA
					A 1 DE ENERO	EN EL EJERCICIO		
						TOTAL		NO
TOTAL								



PRESUPUESTO DE GASTOS. EJERCICIO CORRIENTE

EJERCICIO 2020

ANUALIDADES PENDIENTES

CÓDIGO DE PROYECTO	DENOMINACIÓN	GASTO PENDIENTE DE REALIZAR		
		2020	2021	2022
TOTAL				AÑOS SUCESIVOS

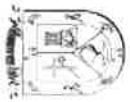
RELACION DE GASTOS DE FINANCIACIÓN AFECTADA DE LA ENTIDAD DE ARRAIA - MAEZTU

CONCEPTO E IMPORTE	GASTO AFECTADO	INGRESO RECONOCIDO	GASTO RECONOCIDO	INGRESO POR RECONOCER	GASTO POR RECONOCER	COEF.	INGRESO TEORICO	EXCESO FINANCIACIÓN	DEFECTO FINANCIACIÓN
Aprovechamientos urbanísticos 2017									
6.603,00	6.603,00	6.603,00	0,00	0,00	6.603,00	1,00	0,00	6.603,00	0,00
Plan Foral Obras y Servicios 2018-2019 - Accesibilidad y ampliación CRAD									
144.824,93	454.378,39	144.824,93	454.378,39	0,00	0,00	0,32	144.824,93	0,00	0,00
Plan Foral Obras y Servicios 2018-2019 Fondo complementario - Accesibilidad y ampliación CRAD									
147.183,46	454.378,39	147.183,46	454.378,39	0,00	0,00	0,32	147.183,46	0,00	0,00
Gobierno Vasco - Accesibilidad y ampliación CRAD									
29.090,59	454.378,39	29.090,59	454.378,39	0,00	0,00	0,06	29.090,59	0,00	0,00
Proyecto Mendialdea - Accesibilidad y ampliación CRAD									
72.939,44	454.378,39	72.939,44	454.378,39	0,00	0,00	0,16	72.939,44	0,00	0,00
Ministerio de Medio Ambiente - PIMA									
4.000,00	6.982,05	4.000,00	6.982,05	0,00	0,00	0,57	4.000,00	0,00	0,00
Gobierno Vasco - Fondos Bibliográficos									
558,00	1.057,96	558,00	1.057,96	0,00	0,00	0,53	558,00	0,00	0,00
Gobierno Vasco - Mirador Igoain									
4.574,90	6.919,53	4.574,90	6.919,53	0,00	0,00	0,66	4.574,90	0,00	0,00
Diputación Foral de Álava - Obras menores 2020 - Carpintería exterior e iluminación Fronton									
22.238,36	34.493,47	22.238,36	34.493,47	0,00	0,00	0,64	22.238,36	0,00	0,00
TOTALES								6.603,00	0,00




ESTADO DE DEUDORES NO PRESUPUESTARIOS

DEUDORES	CUENTA	CONCEPTO		SALDO 1 DE ENERO	MODIFICACIONES : SALDO INICIAL	CARGOS REALIZADOS EN EJERCICIO	TOTAL DEUDORES	ABONOS REALIZADOS EN EJERCICIO	DEUDORES PENDIENTES DE COBRO A 31 DE DICIEMBRE	EJERCICIO: 2020
		CÓDIGO	DESCRIPCIÓN							
	4490	10002	FIANZAS CONSTITUIDAS POR EL AYUNTAMIENTO	750,00			750,00	250,00	500,00	
	4490	10020	OTROS DEUDORES NO PRESUPUESTARIOS	582,15			582,15		582,15	
	4490	10030	S.S. DEUDORA POR BAJAS	0,07			0,07		0,07	
	TOTAL CUENTA			1.332,22			1.332,22	250,00	1.082,22	
			TOTAL	1.332,22			1.332,22	250,00	1.082,22	



ESTADO DE ACREEDORES NO PRESUPUESTARIOS

ACREEDORES		EJERCICIO: 2020						
CUENTA	CÓDIGO	CONCEPTO DESCRIPCIÓN	SALDO 1 DE ENERO	MODIFICACIONES SALDO INICIAL	ABONOS REALIZADOS EN EJERCICIO	TOTAL ACREEDORES	CARGOS REALIZADOS EN EJERCICIO	ACREEDORES PTES. DE PAGO A 31 DE DICIEMBRE
4190	20020	OTROS ACREEDORES NO PRESUPUESTARIOS	4.361,05		255,00	4.616,05	4.616,05	
4190	20503	SETAS, FRUTOS SILVESTRES Y FLORES	5.629,31		5.889,80	11.519,11	1.282,20	10.236,91
TOTAL CUENTA			9.990,36		6.144,80	16.135,16	5.898,25	10.236,91
4751	20001	I.R.P.F.	7.566,44		27.967,00	35.533,44	27.575,16	7.958,28
TOTAL CUENTA			7.566,44		27.967,00	35.533,44	27.575,16	7.958,28
4760	20030	SEGURIDAD SOCIAL	2.484,86		10.382,70	12.867,56	10.426,62	2.440,94
TOTAL CUENTA			2.484,86		10.382,70	12.867,56	10.426,62	2.440,94
5600	20080	FIANZAS CONTRATACION	42.061,54		8.093,72	50.155,26	4.966,96	45.188,30
TOTAL CUENTA			42.061,54		8.093,72	50.155,26	4.966,96	45.188,30
TOTAL			62.103,20		52.588,22	114.691,42	48.866,99	65.824,43

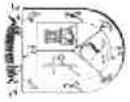


OPERACIONES NO PRESUPUESTARIAS DE TESORERÍA

EJERCICIO: 2020

COBROS PENDIENTES DE APLICACIÓN

CUENTA	CÓDIGO	CONCEPTO DESCRIPCIÓN	COBROS PDTES. DE APLICACIÓN A 1 DE ENERO	MODIFICACIONES SALDO INICIAL	COBROS REALIZADOS EN EJERCICIO	TOTAL COBROS EN EJERCICIO	COBROS APLICADOS EN EJERCICIO	COBROS PDTES. DE APLICACIÓN A 31 DE DICIEMBRE
5546	30010	INGRESOS PENDIENTES DE APLICACION			293,14	293,14		293,14
TOTAL CUENTA					293,14	293,14		293,14
		TOTAL			293,14	293,14		293,14



OPERACIONES NO PRESUPUESTARIAS DE TESORERÍA

PAGOS PENDIENTES DE APLICACIÓN

CUENTA	CÓDIGO	CONCEPTO DESCRIPCIÓN	PAGOS PDTES. APLICACIÓN A 1 DE ENERO	MODIFICACIONES SALDO INICIAL	PAGOS REALIZADOS EN EJERCICIO	TOTAL PAGOS PDTES. APLICACIÓN	PAGOS APLICADOS EN EJERCICIO	PAGOS PDTES. DE APLICACIÓN A 31 DE DICIEMBRE
5550	40002	PAGOS PENDIENTES DE APLICACION	50,00		53.659,44	53.709,44	53.659,44	50,00
TOTAL CUENTA			50,00		53.659,44	53.709,44	53.659,44	50,00
TOTAL			50,00		53.659,44	53.709,44	53.659,44	50,00

